A black and white photograph of a wooden desk. In the top left corner, there is a bouquet of white flowers with green leaves. To the right of the flowers, a pen with a black and white patterned body lies diagonally. Further right, the corner of a book with a light-colored cover is visible. The desk surface is made of light-colored wood with visible grain and knots.

# *Libro por Libro*

Un Panorama General  
de la Biblia

*Abby Hingjios*

Libro por Libro:  
Un Panorama General de la Biblia  
© 2023 All rights reserved by Abby Hinojos.

No part of this publication may be reproduced, or transmitted in any form or by any means.

Ninguna parte de esta publicación puede ser reproducida de ninguna manera.

ENCUENTRA A ABBY EN:

**Página:** [abbyhinojos.com](http://abbyhinojos.com)

**Instagram:** [www.instagram.com/abby\\_hinojos](https://www.instagram.com/abby_hinojos)

**Facebook:** [www.facebook.com/Abby-Hinojos-102465535695950](https://www.facebook.com/Abby-Hinojos-102465535695950)

**Youtube:** [www.youtube.com/@abbyhinojos-carrera](https://www.youtube.com/@abbyhinojos-carrera)

**Nota:**

Muchas gracias por comprar este libro, espero les sea de bendición.

Si estás familiarizado(a) con mi material sabrás que me gusta hacer “libros” para mis hijos. “Leyendo la Biblia 5” se ha convertido en mi favorito porque con él podemos obtener un panorama general de la Biblia, así que me ví tentada a usarlo. Sin embargo, quería una portada para adultos. Así fue como nació este pequeño proyecto.

**¡Dios les bendiga!**

**Abby**



# Tabla de contenido

<b>Introducción a la Biblia</b>	<b>1</b>
<b>Génesis</b>	<b>8</b>
<b>Éxodo</b>	<b>12</b>
<b>Levítico</b>	<b>18</b>
<b>Números</b>	<b>21</b>
<b>Deuteronomio</b>	<b>25</b>
<b>Josué</b>	<b>29</b>
<b>Jueces</b>	<b>33</b>
<b>Rut</b>	<b>37</b>
<b>1 y 2 Samuel</b>	<b>43</b>
<b>1 y 2 Reyes</b>	<b>47</b>
<b>1 y 2 Crónicas</b>	<b>51</b>
<b>Esdras</b>	<b>55</b>
<b>Nehemías</b>	<b>59</b>
<b>Ester</b>	<b>63</b>
<b>Job</b>	<b>66</b>
<b>Salmos</b>	<b>69</b>
<b>Proverbios</b>	<b>73</b>
<b>Eclesiastés</b>	<b>77</b>
<b>Cantar de los Cantares</b>	<b>80</b>
<b>Isaías</b>	<b>82</b>
<b>Jeremías</b>	<b>85</b>
<b>Lamentaciones</b>	<b>88</b>
<b>Ezequiel</b>	<b>90</b>
<b>Daniel</b>	<b>93</b>
<b>Oseas</b>	<b>96</b>
<b>Joel</b>	<b>99</b>
<b>Amós</b>	<b>102</b>

<b>Abdías</b>	<b>105</b>
<b>Jonás</b>	<b>108</b>
<b>Miqueas</b>	<b>111</b>
<b>Nahúm</b>	<b>114</b>
<b>Habacuc</b>	<b>117</b>
<b>Sofonías</b>	<b>120</b>
<b>Hageo</b>	<b>123</b>
<b>Zacarías</b>	<b>126</b>
<b>Malaquías</b>	<b>129</b>
<b>Mateo, Marcos, Lucas y Juan</b>	<b>132</b>
<b>Hechos</b>	<b>141</b>
<b>Romanos</b>	<b>147</b>
<b>1 y 2 Corintios</b>	<b>151</b>
<b>Gálatas</b>	<b>154</b>
<b>Efesios</b>	<b>157</b>
<b>Filipenses</b>	<b>160</b>
<b>Colosenses</b>	<b>163</b>
<b>1 y 2 Tesalonicenses</b>	<b>166</b>
<b>1 y 2 Timoteo</b>	<b>170</b>
<b>Tito</b>	<b>173</b>
<b>Filemón</b>	<b>178</b>
<b>Hebreos</b>	<b>181</b>
<b>Santiago</b>	<b>184</b>
<b>1 y 2 Pedro</b>	<b>187</b>
<b>1, 2 y 3 Juan</b>	<b>190</b>
<b>Judas</b>	<b>193</b>
<b>Apocalipsis</b>	<b>198</b>

# Introducción a la Biblia

---

Busca en tu Biblia la Tabla del contenido.

---

---

**1. Hay dos divisiones en la Biblia, ¿Cuáles son?**

---

---

**2. ¿Cuál es el primer libro de la Biblia? ¿En qué página está?**

---

---

**3. ¿Cuál libro está enseguida de Génesis?**

---

---

**4. ¿Cuántos libros tiene el Antiguo Testamento?**

---

---

**5. ¿Cuál es el último libro del Antiguo Testamento?**

---

---

---

---

---

---

---

[illegible]

El Antiguo Testamento se divide en 5: El Pentateuco, Históricos, Poéticos o Poesía, Profetas Mayores y Profetas Menores.

Investiga y contesta las siguientes preguntas.

**1. ¿Qué significa la palabra “Pentateuco”?**

---

---

---

---

---

---

---

---

---

---

**2. ¿Cuáles son los cinco libros del pentateuco?**

---

---

---

---

---

---

---

---

---

---

---

---

---

---

---

---

---

---

---

---

---

---

**3. ¿Quién escribió los libros que se encuentran en el pentateuco?**

---

---

---

---

**4. ¿Cuántos son los libros históricos?**

---

---

---

---

---

---

---

**5. ¿Cuáles son los libros poéticos?**

---

---

---

---

---

---

---

---

---

---

**6. ¿Cuántos profetas mayores hay? ¿Por qué se les llama así?**

---

---

---

---

---

---

---

---

---

---

**7. ¿Cuántos profetas menores hay? ¿Por qué se les llama así?**

---

---

---

---

---

---

---

---

---

---

**8. Lee Deuteronomio 6. Escribe el versículo 5.**

---

---

---

---

---

---

---

---

---

---

---

---

---

---

---

---

El Nuevo Testamento se divide en 5: Los Evangelios, Histórico, Cartas o Epístolas de Pablo, Cartas o Epístolas Generales y Profecía.

Investiga y contesta las siguientes preguntas.

**1. ¿Qué significa la palabra “Evangelio”?**

---

---

---

---

---

---

---

---

---

---

**2. ¿Cuáles son los Evangelios?**

---

---

---

---

---

---

---

---

---

---

**3. ¿Cuántos son los libros históricos?**

---

---

---

---

---

---

**4. ¿Cuántas cartas escribió Pablo en el Nuevo Testamento? Menciona 2.**

---

---

---

---

---

---

---

---

---

---

**5. ¿Cuántos Epístolas Generales hay? ¿Por qué se les llama así?**

---

---

---

---

---

---

---

---

**6. ¿Cuál es el único libro de profecía en el Nuevo Testamento?**

---

---

---

**7. ¿Cuál es el primer libro en el Nuevo Testamento? ¿Cuál es el último?**

---

---

---

---

---

**8. ¿Cuál libro te gustaría leer? ¿Por qué?**

---

---

---

---

---

---

---

**9. Lee Juan 20:30-31. Escribe el versículo 31.**

---

---

---

---

---

---

---

---

---

---

Escribe los libros que faltan.

<b>Antiguo Testamento</b>	<b>Profetas Mayores:</b>	Hechos
<b>Pentateuco:</b>	Isaías	<b>Cartas de Pablo:</b>
Génesis	Jeremías	
Éxodo		1 Corintios
Levítico	Ezequiel	2 Corintios
Números	Daniel	
	<b>Profetas Menores:</b>	Efesios
<b>Históricos:</b>		
		Colosenses
		1 Tesalonicenses
Rut	Abdías	2 Tesalonicenses
Samuel	Jonás	1 Timoteo
		2 Timoteo
1 Reyes		
2 Reyes	Habacuc	
1 Crónicas	Sofonías	<b>Cartas Generales:</b>
2 Crónicas	Hageo	Hebreos
Esdras	Zacarías	Santiago
	Malaquías	
Ester	<b>Nuevo Testamento</b>	
<b>Poesía:</b>	<b>Evangelios:</b>	1 Juan
Job		
		Judas
Eclesiastés		
	<b>Histórico:</b>	

# Génesis

Investiga.

## 1. ¿Quién escribió este libro?

---

---

---

---

---

## 2. ¿Cuándo se escribió este libro?

---

---

---

---

### **3. ¿Para quién se escribió este libro?**

---

---

---

---

---

#### 4. ¿Qué ocurre en este libro?

[illegible]

## 5. ¿Cuándo ocurrió esto?

---

---

---

---

---

## 6. ¿Dónde ocurrió?

---

---

---

---

**7. ¿Cuál es el tema del libro?**

---

---

---

---

---

**8. ¿Cuántos capítulos tiene este libro?**

---

---

---

---

**9. ¿Qué tipo de libro es? Ejemplo: Históricos, pentateuco, etc.**

[illegible]

Lee Génesis 2:4-25 Busca las siguientes palabras en la sopa de letras: DIOS, JEHOVA, ADAN, EVA, HOMBRE, CREACIÓN, ARBOL, JARDIN, EDEN, MUJER.

A	S	D	F	G	H	J	K	L	Ñ	Z	X	C
V	B	N	C	R	E	A	C	I	O	N	S	D
M	Q	W	E	R	T	Y	U	I	O	P	A	F
G	A	D	A	N	Z	X	J	E	H	O	V	A
J	A	R	D	I	N	C	V	B	N	M	Q	W
H	J	K	L	Ñ	D	I	O	P	A	S	D	F
E	R	T	Y	U	I	H	O	M	B	R	E	G
H	J	K	L	Ñ	O	Q	W	E	R	T	Y	U
M	U	J	E	R	S	I	O	P	A	S	D	F
G	H	J	K	L	Ñ	Z	X	C	V	B	N	M
Q	E	V	A	Y	U	I	O	P	E	D	E	N
W	E	R	T	A	R	B	O	L	A	S	D	F


### 1. ¿Cuáles son las historias más conocidas en Génesis?

[illegible]

## 2. ¿Quiénes son los personajes más conocidos de este libro?

This image shows a blank sheet of white paper with horizontal ruling lines. The lines are evenly spaced and run across the width of the page. There are no margins or other markings on the paper.

**Elige una de las historias de Génesis, léela y haz un dibujo acerca de ella.**



# Éxodo

Investiga.

## 1. ¿Quién escribió este libro?

---

---

---

---

---

---

## 2. ¿Cuándo se escribió este libro?

---

---

---

---

### **3. ¿Para quién se escribió este libro?**

---

---

---

---

---

#### 4. ¿Qué ocurre en este libro?

This image shows a blank sheet of white paper with horizontal ruling lines. The lines are evenly spaced and extend across the width of the page. There are no margins, text, or other markings on the paper.

## 5. ¿Cuándo ocurrió esto?

---

---

---

---

---

## 6. ¿Dónde ocurrió?

---

---

---

---

**7. ¿Cuál es el tema del libro?**

---

---

---

---

---

**8. ¿Cuántos capítulos tiene este libro?**

---

---


---

---

**9. ¿Qué tipo de libro es? Ejemplo: Históricos, pentateuco, etc.**

This image shows a blank sheet of white paper with horizontal ruling lines. The lines are evenly spaced and extend across the width of the page. There are no margins, text, or other markings on the paper.

Lee Éxodo 20. Resuelve el siguiente crucigrama.



1. ¿Cuántos mandamientos hay?

2. ¿Quién les dio estos mandamientos a los israelitas?

3. ¿De qué tierra habían salido?

4. ¿Quién era el líder de los israelitas?

5. Después de darles los mandamientos, Dios les pidió que construyeran un \_\_\_\_\_.

6. para que ofrecieran \_\_\_\_\_.

7. Día que debe ser santificado.

8. Honra a tu padre y a tu \_\_\_\_\_.

**1. ¿Cuáles son las historias más conocidas en Éxodo?**

---

---

---

---

---

---

---

---

**2. ¿Quiénes son los personajes más conocidos de este libro?**

---

---

---

---


---

---

---

---

**Elige una de las historias de Éxodo, léela y haz un dibujo acerca de ella.**



Escribe los 10 mandamientos.



The worksheet features a large, dark, textured banner at the top right with the text "10 Mandamientos" in white. To the left of the banner, the number "10" is enclosed in a circular frame. Below the banner, a pencil is shown drawing a line. On the left side, five pushpins are arranged vertically, each holding a white rectangular strip of paper. These strips are intended for writing the 10 commandments. In the bottom right corner, there is a small icon of a clipboard with a checkmark.

10

# Mandamientos



# Levítico

Investiga.

## 1. ¿Quién escribió este libro?

---

---

---

---

---

## 2. ¿Cuándo se escribió este libro?

---

---

---

---

### **3. ¿Para quién se escribió este libro?**

---

---

---

---

---

#### 4. ¿Qué ocurre en este libro?

This image shows a full page of blank handwriting practice paper. It features multiple sets of horizontal lines. Each set consists of three lines: a solid top line, a dashed middle line, and a solid bottom line. These sets are repeated vertically down the entire page, providing a guide for letter height and placement. The paper is otherwise completely blank, with no text or other markings.

## 5. ¿Cuándo ocurrió esto?

---

---

---

---

---

## 6. ¿Dónde ocurrió?

---

---

---

---

**7. ¿Cuál es el tema del libro?**

---

---

---

---

---

**8. ¿Cuántos capítulos tiene este libro?**

---

---

---

---

**9. ¿Qué tipo de libro es? Ejemplo: Históricos, pentateuco, etc.**

[illegible]

**Dibuja un altar.**

## 1. ¿Qué significa la palabra “Levítico”?

[illegible]

## 2. ¿Cuáles son las enseñanzas más conocidas en este libro?

[illegible]

### 3. Escribe el versículo 19:18.

[illegible]

# Números

Investiga.

## 1. ¿Quién escribió este libro?

---

---

---

---

---

---

## 2. ¿Cuándo se escribió este libro?

---

---

---

---

---

### 3. ¿Para quién se escribió este libro?

---

---

---

---

---

---

#### **4. ¿Qué ocurre en este libro?**

This image shows a blank sheet of white paper with horizontal ruling lines. The lines are evenly spaced and run across the width of the page. There are no margins, text, or other markings on the paper.

### **5. ¿Cuándo ocurrió esto?**

---

---

---

---

## 6. ¿Dónde ocurrió?

---

---

---

---

---

**7. ¿Cuál es el tema del libro?**

---

---

---

---

---

**8. ¿Cuántos capítulos tiene este libro?**

---

---

---

---

---

**9. ¿Qué tipo de libro es? Ejemplo: Históricos, pentateuco, etc.**

This image shows a blank sheet of white paper with horizontal ruling lines. The lines are evenly spaced and extend across the width of the page. There are no margins, text, or other markings on the paper.

Lee Números 6:22-27. Busca las siguientes palabras en la sopa de letras: NUMEROS, MOISES, AARON, ISRAEL, BENDICION, CENSO, LEVITA, CANAAN, JOSUE, MARIA.

Z	X	C	V	B	N	M	J	O	S	U	E	Y
I	A	A	R	O	N	Q	W	E	R	T	I	U
O	P	A	S	D	F	G	H	J	K	L	S	Ñ
V	B	E	N	D	I	C	I	O	N	C	R	Z
C	N	M	Q	W	E	R	T	Y	U	B	A	X
A	I	M	A	R	I	A	A	S	D	F	E	H
N	O	P	N	U	M	E	R	O	S	G	L	J
A	K	L	Ñ	Z	O	X	C	V	B	N	M	Q
A	W	E	R	T	I	Y	U	I	O	P	A	S
N	D	F	G	H	S	J	L	E	V	I	T	A
C	E	N	S	O	E	K	L	Ñ	Q	W	E	R
T	Y	U	I	O	S	P	A	S	D	F	G	H


## 1. ¿Cuáles son las historias más conocidas en Números?

[illegible]

## 2. ¿Quiénes son los personajes más conocidos de este libro?

This image shows a blank sheet of white paper with horizontal ruling lines. The lines are evenly spaced and run across the width of the page. There are no margins or other markings on the paper.

Elige una de las historias de Números, léela y haz un dibujo acerca de ella.



# Deuteronomio

Investiga.

## 1. ¿Quién escribió este libro?

---

---

---

---

---

## 2. ¿Cuándo se escribió este libro?

---

---

---

---

### 3. ¿Para quién se escribió este libro?

---

---

---

---

---

#### 4. ¿Qué ocurre en este libro?

This image shows a blank sheet of white paper with horizontal ruling lines. The lines are evenly spaced and extend across the width of the page. There are no margins, text, or other markings on the paper.

### 5. ¿Cuándo ocurrió esto?

---

---

---

---

---

---

## 6. ¿Dónde ocurrió?

---

---

---

---

---

**7. ¿Cuál es el tema del libro?**

---

---

---

---

---

---

### 8. ¿Cuántos capítulos tiene este libro?

---

---

---


---

---

**9. ¿Qué tipo de libro es? Ejemplo: Históricos, pentateuco, etc.**

This image shows a blank sheet of white paper with horizontal ruling lines. The lines are evenly spaced and run across the width of the page. There are no margins or other markings on the paper.

Lee Deuteronomio 1. Resuelve el siguiente crucigrama.



1. En el capítulo 1 se les pide a los israelitas que dejen el monte \_\_\_\_\_.
2. ¿Cuántas personas fueron a explorar la Tierra Prometida?
3. Solamente Josué y \_\_\_\_\_ confiaron en Dios.
4. Hermana de Moisés.
5. ¿Quién escribió este libro?
6. Pentateuco significa \_\_\_\_\_ libros.
7. \_\_\_\_\_ es amor.

**1. ¿Cuáles son las historias más conocidas en Deuteronomio?**

---

---

---

---

---

---

---

---

**2. ¿Quiénes son los personajes más conocidos de este libro?**

---

---

---

---

---

---

---

---

**Elige una de las historias de Deuteronomio, léela y haz un dibujo acerca de ella.**



# Josué

Investiga.

## 1. ¿Quién escribió este libro?

---

---

---

---

---

## 2. ¿Cuándo se escribió este libro?

---

---

---

---

### 3. ¿Para quién se escribió este libro?

---

---

---

---

---

#### **~~4. ¿Qué ocurre en este libro?~~**

This image shows a blank sheet of white paper with horizontal ruling lines. The lines are evenly spaced and run across the width of the page. There are no margins, text, or other markings on the paper.

### **5. ¿Cuándo ocurrió esto?**

---

---

---

---

## 6. ¿Dónde ocurrió?

---

---

---

---

---

**7. ¿Cuál es el tema del libro?**

---

---

---

---

---

---

### 8. ¿Cuántos capítulos tiene este libro?

---

---

---

---

---

**9. ¿Qué tipo de libro es? Ejemplo: Históricos, pentateuco, etc.**

This image shows a single sheet of white paper with horizontal blue ruling lines. The lines are evenly spaced and run across the width of the page. There are no margins, text, or other markings on the paper.

Lee Josué 24:1-28. Busca las siguientes palabras en la sopa de letras: TRIBUS, ISRAEL, JOSUÉ, MAR, EGIPTO, PACTO, PROMESA, SERVIR.

Z	X	C	V	B	N	M	J	O	S	U	E	Y
I	A	A	R	O	N	A	W	E	R	T	I	U
S	P	A	S	D	F	R	H	J	K	L	S	Ñ
R	B	E	N	D	I	C	I	O	N	C	P	Z
A	N	M	Q	W	E	R	T	Y	U	B	A	X
E	I	T	R	I	B	U	S	S	D	F	C	H
L	O	P	R	O	M	E	S	A	S	G	T	J
A	K	L	Ñ	Z	O	X	C	V	B	N	O	Q
A	W	E	R	T	I	Y	U	I	O	P	A	S
N	D	E	G	I	P	T	O	E	V	I	T	A
S	E	R	V	I	R	K	L	Ñ	Q	W	E	R
T	Y	U	I	O	S	P	A	S	D	F	G	H


### 1. ¿Cuáles son las historias más conocidas en Josué?

[illegible]

## 2. ¿Quiénes son los personajes más conocidos de este libro?

[illegible]

Elige una de las historias de Josué, léela y haz un dibujo acerca de ella.



# Jueces

Investiga.

## 1. ¿Quién escribió este libro?

---

---

---

---

---

## 2. ¿Cuándo se escribió este libro?

---

---

---

---

---

### 3. ¿Para quién se escribió este libro?

---

---

---

---

#### 4. ¿Qué ocurre en este libro?

[illegible]

## 5. ¿Cuándo ocurrió esto?

---

---

---

---

---

## 6. ¿Dónde ocurrió?

---

---

---

---

**7. ¿Cuál es el tema del libro?**

---

---

---

---

---

**8. ¿Cuántos capítulos tiene este libro?**

---

---


---

---

**9. ¿Qué tipo de libro es? Ejemplo: Históricos, pentateuco, etc.**

This image shows a blank sheet of white paper with horizontal ruling lines. The lines are evenly spaced and extend across the width of the page. There are no margins, text, or other markings on the paper.

Lee Jueces 4. Resuelve el siguiente crucigrama.



1. Profetisa mencionada en este capítulo.

2. Débora mandó llamar a \_\_\_\_\_.

3. Dios le ordenó que reuniera hombres de la tribu de \_\_\_\_\_

4. y de \_\_\_\_\_.

5. Séptimo libro del Antiguo Testamento.

**1. ¿Cuáles son las historias más conocidas en Jueces?**

---

---

---

---

---

---

---

---

---

---

**2. ¿Quiénes son los personajes más conocidos de este libro?**

---

---

---

---

---

---

---

---

---

---

**Elige una de las historias de Jueces, léela y haz un dibujo acerca de ella.**





## 5. ¿Cuándo ocurrió esto?

---

---

---

---

---

## 6. ¿Dónde ocurrió?

---

---

---

---

**7. ¿Cuál es el tema del libro?**

---

---

---

---

---

**8. ¿Cuántos capítulos tiene este libro?**

---

---

---

---

**9. ¿Qué tipo de libro es? Ejemplo: Históricos, pentateuco, etc.**


[illegible]

**Notas:**

The image shows a decorative background with various shades of blue leaves and foliage. In the center, there is a large white rectangular area that serves as a template for a reading report. The title 'Reporte de Lectura' is prominently displayed at the top of this white area in a bold, black, serif font. Below the title, there are four lines of text, each followed by a dotted line for writing: 'Título del Libro:', 'Nombre del Autor:', 'Personaje Principal:', and 'Otros Personajes:'. Further down, the text 'Síntesis del texto:' is followed by a large section of dotted lines for a detailed summary. The overall design is clean and professional, with a touch of nature-inspired decor.



Haz un dibujo acerca de la historia.



# 1 y 2 Samuel

Investiga.

## 1. ¿Quién escribió estos libros?

---

---

---

---

---

## 2. ¿Cuándo se escribió estos libros?

---

---

---

---

### 3. ¿Para quién se escribió estos libros?

---

---

---

---

---

#### **4. ¿Qué ocurre en estos libros?**

[illegible]

## 5. ¿Cuándo ocurrió esto?

---

---

---

---

---

## 6. ¿Dónde ocurrió?

---

---

---

---

**7. ¿Cuál es el tema de los libros?**

---

---

---

---

---

## 8. ¿Cuántos capítulos tienen estos libros?

---

---

---

---

### 9. ¿Qué tipo de libros son? Ejemplo: Históricos, pentateuco, etc.

[illegible]

Lee 1 Samuel 16:1-13. Busca las siguientes palabras en la sopa de letras: SAMUEL, DAVID, SAUL, JONATAN, GOLIAT, FILISTEOS, REY.

Z	X	C	V	B	N	M	G	O	L	I	A	T
I	A	A	R	O	N	A	W	E	R	T	I	U
S	P	R	S	D	F	R	H	J	K	L	J	Ñ
A	B	E	N	D	I	C	I	O	N	C	O	Z
U	N	Y	Q	W	E	R	T	Y	U	B	N	X
L	I	T	R	I	B	U	S	S	D	F	A	H
L	O	S	A	M	U	E	L	A	S	G	T	J
A	K	L	Ñ	Z	O	X	C	V	B	N	A	Q
A	W	E	R	T	I	Y	U	I	O	P	N	S
N	D	E	F	I	L	I	S	T	E	O	S	A
D	A	V	I	D	R	K	L	Ñ	Q	W	E	R
T	Y	U	I	O	S	P	A	S	D	F	G	H


### 1. ¿Cuáles son las historias más conocidas en 1 y 2 Samuel?

[illegible]

## 2. ¿Quiénes son los personajes más conocidos de estos libros?

This image shows a blank sheet of white paper with horizontal ruling lines. The lines are evenly spaced and extend across the width of the page. There are no margins, text, or other markings on the paper.

Elige una de las historias de 1 y 2 de Samuel, léela y haz un dibujo acerca de ella.



## 1 y 2 Reyes

Investiga.

## 1. ¿Quién escribió estos libros?

---

---

---

---

---

## 2. ¿Cuándo se escribió estos libros?

---

---

---

---

---

### 3. ¿Para quién se escribió estos libros?

---

---

---

---

---

#### **4. ¿Qué ocurre en estos libros?**

[illegible]

## 5. ¿Cuándo ocurrió esto?

---

---

---

---

---

## 6. ¿Dónde ocurrió?

---

---

---

---

**7. ¿Cuál es el tema de los libros?**

---

---

---

---

---

## 8. ¿Cuántos capítulos tienen estos libros?

---

---

---

---

### 9. ¿Qué tipo de libros son? Ejemplo: Históricos, pentateuco, etc.

This image shows a blank sheet of white paper with horizontal ruling lines. The lines are evenly spaced and extend across the width of the page. There are no margins, text, or other markings on the paper.

Lee 1 Reyes 2:1-12. Busca las siguientes palabras en la sopa de letras: SALOMON, ABSALON, MANDAMIENTOS, LEYES, SEÑOR, REINO.

Z	M	A	N	D	A	M	I	E	N	T	O	S
I	A	A	R	O	N	A	W	E	R	T	I	U
S	A	L	O	M	O	N	H	J	K	L	J	S
A	B	E	N	D	I	C	I	O	N	C	O	E
W	N	Y	Q	W	E	R	T	Y	U	B	N	Ñ
L	I	T	R	I	B	U	S	S	D	F	A	O
L	O	S	A	R	E	I	N	O	S	G	T	R
A	K	L	Ñ	Z	O	X	C	V	B	N	A	Q
A	W	E	R	T	I	Y	U	I	O	P	N	S
N	D	E	F	I	A	B	S	A	L	O	N	A
D	L	E	Y	E	S	K	L	Ñ	Q	W	E	R
T	Y	U	I	O	S	P	A	S	D	F	G	H


### 1. ¿Cuáles son las historias más conocidas en 1 y 2 Reyes?

[illegible]

## 2. ¿Quiénes son los personajes más conocidos de estos libros?

This image shows a blank sheet of white paper with horizontal ruling lines. The lines are evenly spaced and extend across the width of the page. There are no margins, text, or other markings on the paper.

Elige una de las historias de 1 y 2 de Reyes, léela y haz un dibujo acerca de ella.



# 1 y 2 Crónicas

Investiga.

## 1. ¿Quién escribió estos libros?

---

---

---

---

---

## 2. ¿Cuándo se escribió estos libros?

---

---

---

---

### 3. ¿Para quién se escribió estos libros?

---

---

---

---

---

#### **4. ¿Qué ocurre en estos libros?**

[illegible]

## 5. ¿Cuándo ocurrió esto?

---

---

---

---

---

## 6. ¿Dónde ocurrió?

---

---

---

---

**7. ¿Cuál es el tema de los libros?**

---

---

---

---

---

## 8. ¿Cuántos capítulos tienen estos libros?

---

---

---

---

### 9. ¿Qué tipo de libros son? Ejemplo: Históricos, pentateuco, etc.

This image shows a blank sheet of white paper with horizontal ruling lines. The lines are evenly spaced and extend across the width of the page. There are no margins, text, or other markings on the paper.

Lee 1 Crónicas 16:7-43. Busca las siguientes palabras en la sopa de letras: ALABANZA, SALMO, MARAVILLAS, SALVACIÓN, GLORIA, ALEGRÍA, GOZO.

Z	M	A	R	A	V	I	L	L	A	S	O	S
I	A	A	R	O	N	A	W	E	R	T	I	U
S	A	L	M	O	O	N	H	J	K	L	J	S
G	B	E	N	A	L	E	G	R	I	A	O	A
O	N	Y	Q	W	E	R	T	Y	U	B	N	L
Z	I	T	R	I	B	U	S	S	D	F	A	V
O	O	S	A	R	E	I	N	O	S	G	T	A
A	K	L	Ñ	Z	O	X	C	V	B	N	A	C
A	W	E	R	T	I	Y	U	I	O	P	N	I
N	D	E	F	I	A	B	S	A	L	O	N	O
D	L	E	Y	A	L	A	B	A	N	Z	A	N
T	Y	U	I	O	G	L	O	R	I	A	G	H


### 1. ¿Cuáles son las historias más conocidas en 1 y 2 Crónicas?

[illegible]

## 2. ¿Quiénes son los personajes más conocidos de estos libros?

This image shows a blank sheet of white paper with horizontal ruling lines. The lines are evenly spaced and run across the width of the page. There are no margins, text, or other markings on the paper.

Elige una de las historias de 1 y 2 de Crónicas, léela y haz un dibujo acerca de ella.



# Esdras

Investiga.

## 1. ¿Quién escribió este libro?

---

---

---

---

---

## 2. ¿Cuándo se escribió este libro?

---

---

---

---

### 3. ¿Para quién se escribió este libro?

---

---

---

---

---

#### **~~4. ¿Qué ocurre en este libro?~~**

This image shows a blank sheet of white paper with horizontal ruling lines. The lines are evenly spaced and run across the width of the page. There are no margins, text, or other markings on the paper.

## 5. ¿Cuándo ocurrió esto?

---

---

---

---

---

## 6. ¿Dónde ocurrió?

---

---

---

---

**7. ¿Cuál es el tema del libro?**

---

---

---

---

---

**8. ¿Cuántos capítulos tiene este libro?**

---

---

---

---

**9. ¿Qué tipo de libro es? Ejemplo: Históricos, pentateuco, etc.**

[illegible]

Lee Esdras 7:11-28. En los versículos 27 y 28 leemos la oración de Esdras. En los siguientes renglones escribe una oración personal.



A worksheet for writing a personal prayer. It features a decorative border of black circles of varying sizes. At the top, there is a pink rectangular area with a white dotted pattern and a jagged bottom edge. Below this, there are ten horizontal lines for writing.

**1. ¿Cuáles son las historias más conocidas en Esdras?**

---

---

---

---

---

---

---

---

**2. ¿Quiénes son los personajes más conocidos de este libro?**

---

---

---

---

---

---

---

---

---

---

---

---

# Nehemías

Investiga.

## 1. ¿Quién escribió este libro?

---

---

---

---

---

## 2. ¿Cuándo se escribió este libro?

---

---

---

---

### 3. ¿Para quién se escribió este libro?

---

---

---

---

---

#### 4. ¿Qué ocurre en este libro?

This image shows a blank sheet of white paper with horizontal ruling lines. The lines are evenly spaced and run across the width of the page. There are no margins, text, or other markings on the paper.

## 5. ¿Cuándo ocurrió esto?

---

---

---

---

---

## 6. ¿Dónde ocurrió?

---

---

---

---

**7. ¿Cuál es el tema del libro?**

---

---

---

---

---

**8. ¿Cuántos capítulos tiene este libro?**

---

---

---

---

**9. ¿Qué tipo de libro es? Ejemplo: Históricos, pentateuco, etc.**

This image shows a blank sheet of white paper with horizontal ruling lines. The lines are evenly spaced and extend across the width of the page. There are no margins, text, or other markings on the paper.

Lee Nehemías 8. Escribe una carta para Esdras.



---

---

---

---

---

---

---

---

---

---

**1. ¿Cuáles son las historias más conocidas en Nehemías?**

---

---

---

---

---

---

---

---

**2. ¿Quiénes son los personajes más conocidos de este libro?**

---

---

---

---

---

---

---

---

---

---

---

---

# Ester

Investiga.

## 1. ¿Quién escribió este libro?

---

---

---

---

---

## 2. ¿Cuándo se escribió este libro?

---

---

---

---

---

### 3. ¿Para quién se escribió este libro?

---

---

---

---

---

#### **4. ¿Qué ocurre en este libro?**

This image shows a blank sheet of white paper with horizontal ruling lines. The lines are evenly spaced and run across the width of the page. There are no margins, text, or other markings on the paper.

## 5. ¿Cuándo ocurrió esto?

---

---

---

---

---

## 6. ¿Dónde ocurrió?

---

---

---

---

**7. ¿Cuál es el tema del libro?**

---

---

---

---

---

**8. ¿Cuántos capítulos tiene este libro?**

---

---

---

---

**9. ¿Qué tipo de libro es? Ejemplo: Históricos, pentateuco, etc.**

[illegible]

Lee Ester 2. Busca las siguientes palabras en la sopa de letras: ESTER, MARDOQUEO, REINA, AMAN, REY, JUDIOS, PERSIA, MEDIA.

Z	M	A	R	D	O	Q	U	E	O	S	O	S
E	E	A	E	O	N	A	W	E	R	T	I	U
S	D	L	I	O	O	N	H	J	K	L	J	S
T	I	E	N	A	L	E	G	R	I	A	O	R
E	A	Y	A	W	E	R	T	Y	U	B	N	E
R	I	T	R	I	B	U	S	S	D	F	A	Y
O	O	S	A	R	E	I	N	A	S	G	T	A
A	K	L	Ñ	Z	O	X	C	V	B	N	A	C
A	W	J	U	D	I	O	S	I	O	P	N	I
N	D	E	F	I	A	B	S	A	L	O	N	O
D	L	E	Y	A	M	A	N	A	N	Z	A	N
T	P	E	R	S	I	A	O	R	I	A	G	H

### 1. ¿Cuáles son las historias más conocidas en Ester?

[illegible]

## 2. ¿Quiénes son los personajes más conocidos de este libro?

[illegible]

# Job

Investiga.

## 1. ¿Quién escribió este libro?

---

---

---

---

---

## 2. ¿Cuándo se escribió este libro?

---

---

---

---

### 3. ¿Para quién se escribió este libro?

---

---

---

---

---

#### **~~4. ¿Qué ocurre en este libro?~~**

[illegible]

## 5. ¿Cuándo ocurrió esto?

---

---

---

---

---

## 6. ¿Dónde ocurrió?

---

---

---

---

**7. ¿Cuál es el tema del libro?**

---

---

---

---

---

**8. ¿Cuántos capítulos tiene este libro?**

---

---

---

---

**9. ¿Qué tipo de libro es? Ejemplo: Históricos, pentateuco, etc.**

This image shows a blank sheet of white paper with horizontal ruling lines. The lines are evenly spaced and extend across the width of the page. There are no margins, text, or other markings on the paper.

### 1. ¿Cuáles son las enseñanzas más conocidas en Job?

[illegible]

## 2. ¿Quiénes son los personajes más conocidos de este libro?

[illegible]

**Lee Job 42:1-6. Elige tu versículo favorito y escríbelo.**

This image shows a full page of blank handwriting practice paper. It features multiple sets of horizontal lines, each consisting of three parallel lines: a solid top line, a dashed middle line, and a solid bottom line. These sets are repeated vertically down the entire page, providing a guide for letter height and placement. The background is white, and the lines are printed in a light gray or blue color. There is no text or other markings on the page.

# Salmos

Investiga.

## 1. ¿Quién escribió este libro?

---

---

---

---

---

## 2. ¿Cuándo se escribió este libro?

---

---

---

---

### 3. ¿Para quién se escribió este libro?

---

---

---

---

---

#### **~~4. ¿Qué ocurre en este libro?~~**

This image shows a blank sheet of white paper with horizontal ruling lines. The lines are evenly spaced and run across the width of the page. There are no margins, text, or other markings on the paper.

## 5. ¿Cuándo ocurrió esto?

---

---

---

---

---

## 6. ¿Dónde ocurrió?

---

---

---

---

**7. ¿Cuál es el tema del libro?**

---

---

---

---

---

**8. ¿Cuántos capítulos tiene este libro?**

---

---

---


---

**9. ¿Qué tipo de libro es? Ejemplo: Históricos, pentateuco, etc.**

[illegible]

[illegible][illegible]

Lee el Salmo 23 y haz un dibujo.



# Proverbios

Investiga.

## 1. ¿Quién escribió este libro?

---

---

---

---

---

## 2. ¿Cuándo se escribió este libro?

---

---

---

---

---

### 3. ¿Para quién se escribió este libro?

---

---

---

---

---

#### **4. ¿Qué ocurre en este libro?**

This image shows a full page of blank handwriting practice paper. It features multiple sets of horizontal lines. Each set typically consists of three lines: a solid top line, a dashed middle line, and a solid bottom line. These sets are repeated vertically down the entire page, providing a guide for letter height and placement. The paper is otherwise completely blank, with no text or other markings.

## 5. ¿Cuándo ocurrió esto?

---

---

---

---

---

## 6. ¿Dónde ocurrió?

---

---

---

---

**7. ¿Cuál es el tema del libro?**

---

---

---

---

---

**8. ¿Cuántos capítulos tiene este libro?**

---

---

---

---

**9. ¿Qué tipo de libro es? Ejemplo: Históricos, pentateuco, etc.**

This image shows a blank sheet of white paper with horizontal ruling lines. The lines are evenly spaced and extend across the width of the page. There are no margins or other markings on the paper.

[illegible]

This image shows a blank sheet of white paper with horizontal ruling lines. The lines are evenly spaced and run across the width of the page. There are no margins, text, or other markings on the paper.

[illegible]

# Eclesiastés

Investiga.

## 1. ¿Quién escribió este libro?

---

---

---

---

---

## 2. ¿Cuándo se escribió este libro?

---

---

---

---

### 3. ¿Para quién se escribió este libro?

---

---

---

---

---

#### 4. ¿Qué ocurre en este libro?

This image shows a blank sheet of white paper with horizontal ruling lines. The lines are evenly spaced and run across the width of the page. There are no margins, text, or other markings on the paper.

## 5. ¿Cuándo ocurrió esto?

---

---

---

---

---

## 6. ¿Dónde ocurrió?

---

---

---

---

**7. ¿Cuál es el tema del libro?**

---

---

---

---

---

**8. ¿Cuántos capítulos tiene este libro?**

---

---

---

---

**9. ¿Qué tipo de libro es? Ejemplo: Históricos, pentateuco, etc.**

This image shows a blank sheet of white paper with horizontal ruling lines. The lines are evenly spaced and extend across the width of the page. There are no margins, text, or other markings on the paper.

**¿Cuáles son las enseñanzas más conocidas en Eclesiastés?**

---

---

---


---

---

---

---

Lee Eclesiastés 1:1-11. Resuelve el siguiente crucigrama.



**1. Padre del escritor de Eclesiastés.**

**2. Número de capítulos que se encuentran en este libro.**

**3. Escritor de Eclesiastés.**

**4. Sinónimo de vanagloria.**

# Cantar de los Cantares

Investiga.

## 1. ¿Quién escribió este libro?

---

---

---

---

---

## 2. ¿Cuándo se escribió este libro?

---

---

---

---

### 3. ¿Para quién se escribió este libro?

---

---

---

---

---

#### **~~4. ¿Qué ocurre en este libro?~~**

This image shows a blank sheet of white paper with horizontal ruling lines. The lines are evenly spaced and run across the width of the page. There are no margins, text, or other markings on the paper.

## 5. ¿Cuándo ocurrió esto?

---

---

---

---

---

## 6. ¿Dónde ocurrió?

---

---

---

---

**7. ¿Cuál es el tema del libro?**

---

---

---

---

---

**8. ¿Cuántos capítulos tiene este libro?**

---

---

---

---

**9. ¿Qué tipo de libro es? Ejemplo: Históricos, pentateuco, etc.**

[illegible]

# Isaías

Investiga.

## 1. ¿Quién escribió este libro?

---

---

---

---

---

## 2. ¿Cuándo se escribió este libro?

---

---

---

---

---

### 3. ¿Para quién se escribió este libro?

---

---

---

---

#### **~~4. ¿Qué ocurre en este libro?~~**

[illegible]

## 5. ¿Cuándo ocurrió esto?

---

---

---

---

---

## 6. ¿Dónde ocurrió?

---

---

---

---

**7. ¿Cuál es el tema del libro?**

---

---

---

---

---

**8. ¿Cuántos capítulos tiene este libro?**

---

---

---

---

**9. ¿Qué tipo de libro es? Ejemplo: Históricos, pentateuco, etc.**

This image shows a blank sheet of white paper with horizontal ruling lines. The lines are evenly spaced and extend across the width of the page. There are no margins, text, or other markings on the paper.

[illegible]

This image shows a full page of blank handwriting practice paper. It features multiple sets of horizontal lines across the entire page. Each set typically consists of three lines: a solid top line, a dashed middle line, and a solid bottom line, providing a guide for letter height and placement. The lines are evenly spaced and extend from the left margin to the right edge of the page. There is no text or other markings on the paper.

# Jeremías

Investiga.

## 1. ¿Quién escribió este libro?

---

---

---

---

---

## 2. ¿Cuándo se escribió este libro?

---

---

---

---

### 3. ¿Para quién se escribió este libro?

---

---

---

---

---

#### **~~4. ¿Qué ocurre en este libro?~~**

[illegible]

## 5. ¿Cuándo ocurrió esto?

---

---

---

---

---

## 6. ¿Dónde ocurrió?

---

---

---

---

**7. ¿Cuál es el tema del libro?**

---

---

---

---

---

**8. ¿Cuántos capítulos tiene este libro?**

---

---

---

---

**9. ¿Qué tipo de libro es? Ejemplo: Históricos, pentateuco, etc.**

This image shows a blank sheet of white paper with horizontal ruling lines. The lines are evenly spaced and extend across the width of the page. There are no margins or other markings on the paper.

[illegible][illegible]

# Lamentaciones

Investiga.

## 1. ¿Quién escribió este libro?

---

---

---

---

---

## 2. ¿Cuándo se escribió este libro?

---

---

---

---

### 3. ¿Para quién se escribió este libro?

---

---

---

---

---

#### 4. ¿Qué ocurre en este libro?

This image shows a blank sheet of white paper with horizontal ruling lines. The lines are evenly spaced and run across the width of the page. There are no margins, text, or other markings on the paper.

## 5. ¿Cuándo ocurrió esto?

---

---

---

---

---

## 6. ¿Dónde ocurrió?

---

---

---

---

**7. ¿Cuál es el tema del libro?**

---

---

---

---

---

**8. ¿Cuántos capítulos tiene este libro?**

---

---

---

---

**9. ¿Qué tipo de libro es? Ejemplo: Históricos, pentateuco, etc.**

This image shows a blank sheet of white paper with horizontal ruling lines. The lines are evenly spaced and extend across the width of the page. There are no margins, text, or other markings on the paper.

# Ezequiel

Investiga.

## 1. ¿Quién escribió este libro?

---

---

---

---

---

## 2. ¿Cuándo se escribió este libro?

---

---

---

---

---

### 3. ¿Para quién se escribió este libro?

---

---

---

---

---

#### **4. ¿Qué ocurre en este libro?**

This image shows a blank sheet of white paper with horizontal ruling lines. The lines are evenly spaced and extend across the width of the page. There are no margins, text, or other markings on the paper.

## 5. ¿Cuándo ocurrió esto?

---

---

---

---

---

## 6. ¿Dónde ocurrió?

---

---

---

---

**7. ¿Cuál es el tema del libro?**

---

---

---

---

---

**8. ¿Cuántos capítulos tiene este libro?**

---

---

---

---

**9. ¿Qué tipo de libro es? Ejemplo: Históricos, pentateuco, etc.**

This image shows a blank sheet of white paper with horizontal ruling lines. The lines are evenly spaced and extend across the width of the page. There are no margins, text, or other markings on the paper.

[illegible][illegible]

# Daniel

Investiga.

## 1. ¿Quién escribió este libro?

---

---

---

---

---

## 2. ¿Cuándo se escribió este libro?

---

---

---

---

---

### 3. ¿Para quién se escribió este libro?

---

---

---

---

---

#### **4. ¿Qué ocurre en este libro?**

[illegible]

## 5. ¿Cuándo ocurrió esto?

---

---

---

---

---

## 6. ¿Dónde ocurrió?

---

---

---

---

**7. ¿Cuál es el tema del libro?**

---

---

---

---

---

**8. ¿Cuántos capítulos tiene este libro?**

---

---

---

---

**9. ¿Qué tipo de libro es? Ejemplo: Históricos, pentateuco, etc.**

This image shows a single sheet of white paper with horizontal blue ruling lines. The lines are evenly spaced and run across the width of the page. There are no margins, text, or other markings on the paper.

**¿Cuáles son las historias más conocidas en Daniel?**

---



---



---



---



---



---



---

Lee Daniel 1. Busca las siguientes palabras en la sopa de letras: DANIEL, ANANIAS, MISAEL, AZARIAS, JUDA, JERUSALEN, NABUCODONOSOR, BABILONIA.

<b>Z</b>	<b>M</b>	<b>A</b>	<b>Z</b>	<b>A</b>	<b>R</b>	<b>I</b>	<b>A</b>	<b>S</b>	<b>O</b>	<b>S</b>	<b>O</b>	<b>S</b>
<b>E</b>	<b>E</b>	<b>A</b>	<b>E</b>	<b>O</b>	<b>N</b>	<b>A</b>	<b>W</b>	<b>E</b>	<b>R</b>	<b>T</b>	<b>I</b>	<b>U</b>
<b>N</b>	<b>J</b>	<b>E</b>	<b>R</b>	<b>U</b>	<b>S</b>	<b>A</b>	<b>L</b>	<b>E</b>	<b>N</b>	<b>L</b>	<b>J</b>	<b>S</b>
<b>A</b>	<b>I</b>	<b>A</b>	<b>N</b>	<b>A</b>	<b>L</b>	<b>E</b>	<b>G</b>	<b>R</b>	<b>J</b>	<b>A</b>	<b>O</b>	<b>R</b>
<b>B</b>	<b>A</b>	<b>N</b>	<b>A</b>	<b>W</b>	<b>E</b>	<b>R</b>	<b>T</b>	<b>Y</b>	<b>U</b>	<b>B</b>	<b>N</b>	<b>E</b>
<b>U</b>	<b>I</b>	<b>I</b>	<b>R</b>	<b>I</b>	<b>B</b>	<b>U</b>	<b>S</b>	<b>S</b>	<b>D</b>	<b>F</b>	<b>A</b>	<b>Y</b>
<b>C</b>	<b>O</b>	<b>A</b>	<b>A</b>	<b>R</b>	<b>E</b>	<b>I</b>	<b>N</b>	<b>A</b>	<b>A</b>	<b>G</b>	<b>T</b>	<b>A</b>
<b>O</b>	<b>K</b>	<b>S</b>	<b>Ñ</b>	<b>Z</b>	<b>O</b>	<b>X</b>	<b>C</b>	<b>V</b>	<b>B</b>	<b>N</b>	<b>A</b>	<b>C</b>
<b>D</b>	<b>W</b>	<b>J</b>	<b>U</b>	<b>D</b>	<b>I</b>	<b>O</b>	<b>S</b>	<b>I</b>	<b>O</b>	<b>P</b>	<b>N</b>	<b>I</b>
<b>O</b>	<b>D</b>	<b>M</b>	<b>F</b>	<b>I</b>	<b>A</b>	<b>B</b>	<b>S</b>	<b>A</b>	<b>L</b>	<b>O</b>	<b>N</b>	<b>O</b>
<b>N</b>	<b>L</b>	<b>I</b>	<b>Y</b>	<b>A</b>	<b>M</b>	<b>A</b>	<b>N</b>	<b>A</b>	<b>N</b>	<b>Z</b>	<b>A</b>	<b>N</b>
<b>O</b>	<b>P</b>	<b>S</b>	<b>R</b>	<b>B</b>	<b>A</b>	<b>B</b>	<b>I</b>	<b>L</b>	<b>O</b>	<b>N</b>	<b>I</b>	<b>A</b>
<b>S</b>	<b>D</b>	<b>A</b>	<b>W</b>	<b>R</b>	<b>A</b>	<b>S</b>	<b>D</b>	<b>F</b>	<b>G</b>	<b>H</b>	<b>J</b>	<b>K</b>
<b>O</b>	<b>F</b>	<b>E</b>	<b>E</b>	<b>D</b>	<b>A</b>	<b>N</b>	<b>I</b>	<b>E</b>	<b>L</b>	<b>Y</b>	<b>O</b>	<b>P</b>
<b>R</b>	<b>H</b>	<b>L</b>	<b>Y</b>	<b>R</b>	<b>A</b>	<b>N</b>	<b>A</b>	<b>N</b>	<b>I</b>	<b>A</b>	<b>S</b>	<b>U</b>

# Oseas

Investiga.

## 1. ¿Quién escribió este libro?

---

---

---

---

---

## 2. ¿Cuándo se escribió este libro?

---

---

---

---

---

### 3. ¿Para quién se escribió este libro?

---

---

---

---

#### **~~4. ¿Qué ocurre en este libro?~~**

This image shows a blank sheet of white paper with horizontal ruling lines. The lines are evenly spaced and run across the width of the page. There are no margins, text, or other markings on the paper.

## 5. ¿Cuándo ocurrió esto?

---

---

---

---

---

## 6. ¿Dónde ocurrió?

---

---

---

---

**7. ¿Cuál es el tema del libro?**

---

---

---

---

---

**8. ¿Cuántos capítulos tiene este libro?**

---

---


---

---

**9. ¿Qué tipo de libro es? Ejemplo: Históricos, pentateuco, etc.**

This image shows a blank sheet of white paper with horizontal ruling lines. The lines are evenly spaced and extend across the width of the page. There are no margins, text, or other markings on the paper.

**¿Cuáles son las enseñanzas más conocidas en Oseas? Haz un dibujo.**



---

---

---

---

# Joel

Investiga.

## 1. ¿Quién escribió este libro?

---

---

---

---

---

## 2. ¿Cuándo se escribió este libro?

---

---

---

---

### 3. ¿Para quién se escribió este libro?

---

---

---

---

---

#### **~~4. ¿Qué ocurre en este libro?~~**

This image shows a single sheet of white paper with horizontal blue or grey ruling lines. The lines are evenly spaced and run across the width of the page. There are no margins, text, or other markings on the paper.

## 5. ¿Cuándo ocurrió esto?

---

---

---

---

---

## 6. ¿Dónde ocurrió?

---

---

---

---

**7. ¿Cuál es el tema del libro?**

---

---

---

---

---

**8. ¿Cuántos capítulos tiene este libro?**

---

---


---

---

**9. ¿Qué tipo de libro es? Ejemplo: Históricos, pentateuco, etc.**

[illegible]

**¿Cuáles son las enseñanzas más conocidas en Joel? Haz un dibujo.**



A worksheet for drawing and writing. It features a large rectangular frame with a black and white polka-dot border. Inside the frame, at the top, is a pink rectangular area with a white polka-dot pattern and a scalloped edge. Below this area are four horizontal lines for writing.

# Amós

Investiga.

## 1. ¿Quién escribió este libro?

---

---

---

---

---

## 2. ¿Cuándo se escribió este libro?

---

---

---

---

### 3. ¿Para quién se escribió este libro?

---

---

---

---

---

#### **~~4. ¿Qué ocurre en este libro?~~**

This image shows a blank sheet of white paper with horizontal ruling lines. The lines are evenly spaced and run across the width of the page. There are no margins, text, or other markings on the paper.

## 5. ¿Cuándo ocurrió esto?

---

---

---

---

---

## 6. ¿Dónde ocurrió?

---

---

---

---

**7. ¿Cuál es el tema del libro?**

---

---

---

---

---

**8. ¿Cuántos capítulos tiene este libro?**

---

---


---

---

**9. ¿Qué tipo de libro es? Ejemplo: Históricos, pentateuco, etc.**

[illegible]

**¿Cuáles son las enseñanzas más conocidas en Amós? Haz un dibujo.**



A decorative rectangular frame with a black and white polka-dot border. Inside the frame, at the top, is a pink rectangular area with a white polka-dot pattern and a scalloped right edge. Below this are four horizontal lines for writing.

# Abdías

Investiga.

## 1. ¿Quién escribió este libro?

---

---

---

---

---

## 2. ¿Cuándo se escribió este libro?

---

---

---

---

### 3. ¿Para quién se escribió este libro?

---

---

---

---

---

#### 4. ¿Qué ocurre en este libro?

This image shows a blank sheet of white paper with horizontal ruling lines. The lines are evenly spaced and extend across the width of the page. There are no margins, text, or other markings on the paper.

## 5. ¿Cuándo ocurrió esto?

---

---

---

---

---

## 6. ¿Dónde ocurrió?

---

---

---

---

**7. ¿Cuál es el tema del libro?**

---

---

---

---

---

**8. ¿Cuántos capítulos tiene este libro?**

---

---


---

---

**9. ¿Qué tipo de libro es? Ejemplo: Históricos, pentateuco, etc.**

[illegible]

**¿Cuáles son las enseñanzas más conocidas en Abdías? Haz un dibujo.**



A drawing area with a black and white polka-dot border. At the top, there is a pink rectangular area with a white polka-dot pattern. Below this, there are four horizontal lines for writing.

# Jonás

Investiga.

## 1. ¿Quién escribió este libro?

---

---

---

---

---

## 2. ¿Cuándo se escribió este libro?

---

---

---

---

---

### 3. ¿Para quién se escribió este libro?

---

---

---

---

#### **~~4. ¿Qué ocurre en este libro?~~**

This image shows a blank sheet of white paper with horizontal ruling lines. The lines are evenly spaced and run across the width of the page. There are no margins, text, or other markings on the paper.

## 5. ¿Cuándo ocurrió esto?

---

---

---

---

---

## 6. ¿Dónde ocurrió?

---

---

---

---

**7. ¿Cuál es el tema del libro?**

---

---

---

---

---

**8. ¿Cuántos capítulos tiene este libro?**

---

---


---

---

**9. ¿Qué tipo de libro es? Ejemplo: Históricos, pentateuco, etc.**

This image shows a blank sheet of white paper with horizontal ruling lines. The lines are evenly spaced and extend across the width of the page. There are no margins, text, or other markings on the paper.

**¿Cuáles son las enseñanzas más conocidas en Jonás? Haz un dibujo.**



A worksheet for drawing and writing. It features a large rectangular frame with a decorative border of black circles of varying sizes. Inside the frame, at the top, is a pink rectangular area with a white polka-dot pattern and a scalloped right edge. Below this are four horizontal lines for writing.

# Miqueas

Investiga.

## 1. ¿Quién escribió este libro?

---

---

---

---

---

## 2. ¿Cuándo se escribió este libro?

---

---

---

---

---

### 3. ¿Para quién se escribió este libro?

---

---

---

---

---

#### **4. ¿Qué ocurre en este libro?**

[illegible]

## 5. ¿Cuándo ocurrió esto?

---

---

---

---

---

## 6. ¿Dónde ocurrió?

---

---

---

---

**7. ¿Cuál es el tema del libro?**

---

---

---

---

---

**8. ¿Cuántos capítulos tiene este libro?**

---

---


---

---

**9. ¿Qué tipo de libro es? Ejemplo: Históricos, pentateuco, etc.**

This image shows a blank sheet of white paper with horizontal ruling lines. The lines are evenly spaced and extend across the width of the page. There are no margins, text, or other markings on the paper.

**¿Cuáles son las enseñanzas más conocidas en Miqueas? Haz un dibujo.**



A drawing area with a decorative border of black circles. At the top, there is a pink rectangular box with a white dotted pattern. Below this box, there are four horizontal lines for writing or drawing.

# Nahúm

Investiga.

## 1. ¿Quién escribió este libro?

---

---

---

---

---

## 2. ¿Cuándo se escribió este libro?

---

---

---

---

### 3. ¿Para quién se escribió este libro?

---

---

---

---

---

#### 4. ¿Qué ocurre en este libro?

This image shows a blank sheet of white paper with horizontal ruling lines. The lines are evenly spaced and extend across the width of the page. There are no margins, text, or other markings on the paper.

## 5. ¿Cuándo ocurrió esto?

---

---

---

---

---

## 6. ¿Dónde ocurrió?

---

---

---

---

**7. ¿Cuál es el tema del libro?**

---

---

---

---

---

**8. ¿Cuántos capítulos tiene este libro?**

---

---


---

---

**9. ¿Qué tipo de libro es? Ejemplo: Históricos, pentateuco, etc.**

This image shows a blank sheet of white paper with horizontal ruling lines. The lines are evenly spaced and extend across the width of the page. There are no margins, text, or other markings on the paper.

**¿Cuáles son las enseñanzas más conocidas en Nahúm?**



---

---

---

---

# Habacuc

Investiga.

## 1. ¿Quién escribió este libro?

---

---

---

---

---

## 2. ¿Cuándo se escribió este libro?

---

---

---

---

### 3. ¿Para quién se escribió este libro?

---

---

---

---

---

#### **~~4. ¿Qué ocurre en este libro?~~**

This image shows a single sheet of white paper with horizontal blue or grey ruling lines. The lines are evenly spaced and run across the width of the page. There are no margins, text, or other markings on the paper.

## 5. ¿Cuándo ocurrió esto?

---

---

---

---

---

## 6. ¿Dónde ocurrió?

---

---

---

---

**7. ¿Cuál es el tema del libro?**

---

---

---

---

---

**8. ¿Cuántos capítulos tiene este libro?**

---

---


---

---

**9. ¿Qué tipo de libro es? Ejemplo: Históricos, pentateuco, etc.**

This image shows a blank sheet of white paper with horizontal ruling lines. The lines are evenly spaced and extend across the width of the page. There are no margins or other markings on the paper.

**¿Cuáles son las enseñanzas más conocidas en Habacuc? Haz un dibujo.**



A drawing area with a black and white polka-dot border. At the top, there is a pink rectangular area with a white dotted pattern and a jagged bottom edge. Below this, there are four horizontal lines for writing.

# Sofonías

Investiga.

## 1. ¿Quién escribió este libro?

---

---

---

---

---

## 2. ¿Cuándo se escribió este libro?

---

---

---

---

### 3. ¿Para quién se escribió este libro?

---

---

---

---

---

#### 4. ¿Qué ocurre en este libro?

This image shows a blank sheet of white paper with horizontal ruling lines. The lines are evenly spaced and extend across the width of the page. There are no margins, text, or other markings on the paper.

## 5. ¿Cuándo ocurrió esto?

---

---

---

---

---

## 6. ¿Dónde ocurrió?

---

---

---

---

**7. ¿Cuál es el tema del libro?**

---

---

---

---

---

**8. ¿Cuántos capítulos tiene este libro?**

---

---


---

---

**9. ¿Qué tipo de libro es? Ejemplo: Históricos, pentateuco, etc.**

This image shows a blank sheet of white paper with horizontal ruling lines. The lines are evenly spaced and extend across the width of the page. There are no margins, text, or other markings on the paper.

**¿Cuáles son las enseñanzas más conocidas en Sofonías? Haz un dibujo.**



A decorative rectangular frame with a black and white polka-dot pattern. Inside the frame, at the top, is a pink rectangular area with a white polka-dot pattern and a scalloped right edge. Below this are four horizontal lines for writing.

# Hageo

Investiga.

## 1. ¿Quién escribió este libro?

---

---

---

---

---

## 2. ¿Cuándo se escribió este libro?

---

---

---

---

---

### 3. ¿Para quién se escribió este libro?

---

---

---

---

---

#### **4. ¿Qué ocurre en este libro?**

This image shows a blank sheet of white paper with horizontal ruling lines. The lines are evenly spaced and extend across the width of the page. There are no margins, text, or other markings on the paper.

## 5. ¿Cuándo ocurrió esto?

---

---

---

---

---

## 6. ¿Dónde ocurrió?

---

---

---

---

**7. ¿Cuál es el tema del libro?**

---

---

---

---

---

**8. ¿Cuántos capítulos tiene este libro?**

---

---


---

---

**9. ¿Qué tipo de libro es? Ejemplo: Históricos, pentateuco, etc.**

[illegible]

**¿Cuáles son las enseñanzas más conocidas en Hageo? Haz un dibujo.**



A decorative rectangular frame with a black and white polka-dot pattern. Inside the frame, at the top, is a pink rectangular area with a white polka-dot pattern and a scalloped border. Below this are four horizontal lines for writing.

# Zacarías

Investiga.

## 1. ¿Quién escribió este libro?

---

---

---

---

---

## 2. ¿Cuándo se escribió este libro?

---

---

---

---

---

### 3. ¿Para quién se escribió este libro?

---

---

---

---

#### **4. ¿Qué ocurre en este libro?**

[illegible]

## 5. ¿Cuándo ocurrió esto?

---

---

---

---

---

## 6. ¿Dónde ocurrió?

---

---

---

---

**7. ¿Cuál es el tema del libro?**

---

---

---

---

---

**8. ¿Cuántos capítulos tiene este libro?**

---

---


---

---

**9. ¿Qué tipo de libro es? Ejemplo: Históricos, pentateuco, etc.**

This image shows a blank sheet of white paper with horizontal ruling lines. The lines are evenly spaced and extend across the width of the page. There are no margins, text, or other markings on the paper.

**¿Cuáles son las enseñanzas más conocidas en Zacarías? Haz un dibujo.**



A decorative rectangular frame with a black and white polka-dot border. Inside the frame, at the top, is a pink rectangular area with a white polka-dot pattern and a scalloped right edge. Below this are four horizontal lines for writing.

# Malaquías

Investiga.

## 1. ¿Quién escribió este libro?

---

---

---

---

---

## 2. ¿Cuándo se escribió este libro?

---

---

---

---

### 3. ¿Para quién se escribió este libro?

---

---

---

---

---

#### 4. ¿Qué ocurre en este libro?

This image shows a blank sheet of white paper with horizontal ruling lines. The lines are evenly spaced and run across the width of the page. There are no margins, text, or other markings on the paper.

## 5. ¿Cuándo ocurrió esto?

---

---

---

---

---

## 6. ¿Dónde ocurrió?

---

---

---

---

**7. ¿Cuál es el tema del libro?**

---

---

---

---

---

**8. ¿Cuántos capítulos tiene este libro?**

---

---


---

---

**9. ¿Qué tipo de libro es? Ejemplo: Históricos, pentateuco, etc.**

[illegible]

**¿Cuáles son las enseñanzas más conocidas en Malaquías? Haz un dibujo.**



A drawing area with a black and white polka-dot border. At the top, there is a pink rectangular area with a white polka-dot pattern. Below this, there are four horizontal lines for writing.

# Mateo, Marcos, Lucas y Juan

Investiga.

<i>Evangelios</i>	<i>Mateo</i>	<i>Marcos</i>	<i>Lucas</i>	<i>Juan</i>
<i>¿Quién lo escribió?</i>				
<i>¿Cuándo se escribió?</i>				
<i>¿Para quién se escribió?</i>				
<i>¿Qué ocurre?</i>				
<i>¿Cuándo ocurrió?</i>				
<i>¿Dónde ocurrió?</i>				
<i>Tema del libro</i>				
<i>Número de Capítulos</i>				

Investiga en cuáles evangelios se encuentran estas historias.

<i><b>Historias</b></i>	<i><b>Mateo</b></i>	<i><b>Marcos</b></i>	<i><b>Lucas</b></i>	<i><b>Juan</b></i>
<i>Predicción del nacimiento de Juan</i>				
<i>Predicción del nacimiento de Jesús</i>				
<i>Nacimiento de Juan</i>				
<i>Nacimiento de Jesús</i>				
<i>Antepasados de Jesús</i>				
<i>Circuncisión y presentación en el templo</i>				
<i>Llegada de los magos</i>				
<i>Huida a Egipto</i>				
<i>Niño Jesús en el templo</i>				
<i>Bautismo de Jesús</i>				
<i>Tentación de Jesús</i>				
<i>Primeros discípulos</i>				
<i>Sermón de Monte</i>				
<i>Primer milagro</i>				

<i>Historias</i>	<i>Mateo</i>	<i>Marcos</i>	<i>Lucas</i>	<i>Juan</i>
<i>Nicodemo</i>				
<i>Llamamiento de los doce</i>				
<i>Envío de los doce</i>				
<i>Muerte de Juan el bautista</i>				
<i>Pedro reconoce a Jesús como el Mesías</i>				
<i>Jesús predice su muerte</i>				
<i>La transfiguración</i>				
<i>Envío de los 70</i>				
<i>Resurrección de Lázaro</i>				
<i>Viaje a Jerusalén</i>				
<i>Entrada en Jerusalén</i>				
<i>Jesús purifica el templo</i>				
<i>Complot de Judas</i>				
<i>Última cena</i>				
<i>Jesús lava los pies de los discípulos</i>				

<i>Historias</i>	<i>Mateo</i>	<i>Marcos</i>	<i>Lucas</i>	<i>Juan</i>
<i>Oración por los discípulos</i>				
<i>Agonía en el Getsemaní</i>				
<i>Arresto de Jesús</i>				
<i>Jesús ante Anás</i>				
<i>Jesús ante el sumo sacerdote Caifás</i>				
<i>Negación de Pedro</i>				
<i>Jesús ante los líderes judíos</i>				
<i>Jesús ante pilato</i>				
<i>Jesús ante Herodes</i>				
<i>Crucifixión</i>				
<i>Sepultura</i>				
<i>Resurrección</i>				
<i>Aparición a María Magdalena</i>				
<i>Aparición a las mujeres</i>				
<i>Aparición a los 11</i>				
<i>Aparición en Galilea</i>				

<i>Historias</i>	<i>Mateo</i>	<i>Marcos</i>	<i>Lucas</i>	<i>Juan</i>
<i>Aparición a Pedro</i>				
<i>Ascensión</i>				

Investiga en cuáles evangelios se encuentran estos milagros de Jesús.

<i>Milagros</i>	<i>Mateo</i>	<i>Marcos</i>	<i>Lucas</i>	<i>Juan</i>
<i>Agua transformada en vino</i>				
<i>Sanidad de un leproso</i>				
<i>Sanidad del siervo del centurión</i>				
<i>Sanidad de la suegra de Pedro</i>				
<i>Jesús calma la tempestad</i>				
<i>Sanidad del endemoniado gadareno</i>				
<i>Sanidad del paralítico</i>				
<i>Sanidad de la mujer de flujo de sangre</i>				
<i>Resurrección de la hija de Jairo</i>				

<i>Milagros</i>	<i>Mateo</i>	<i>Marcos</i>	<i>Lucas</i>	<i>Juan</i>
<i>Sanidad de 2 hombres ciegos</i>				
<i>Alimentación de los cinco mil</i>				
<i>Jesús camina sobre el mar</i>				
<i>Sanidad de la hija de la mujer cananea</i>				
<i>Alimentación de los cuatro mil</i>				
<i>Sanidad del muchacho lunático</i>				
<i>Sanidad del hombre sordo y tartamudo</i>				
<i>Sanidad del ciego Bartimeo</i>				
<i>Pesca milagrosa</i>				
<i>Sanidad de los 10 leprosos</i>				
<i>Sanidad de la oreja del siervo del sumo sacerdote</i>				
<i>Resurrección de Lázaro</i>				

Investiga en cuáles evangelios se encuentran estas parábolas de Jesús.

<b>Parábolas</b>	<b>Mateo</b>	<b>Marcos</b>	<b>Lucas</b>	<b>Juan</b>
Los dos cimientos				
El sembrador y los terrenos				
El trigo y la cizaña				
La semilla de mostaza				
El tesoro escondido en un campo				
La perla de gran precio				
Los dos deudores				
Los obreros de la viña				
Los labradores malvados				
La fiesta de bodas				
La higuera				
Las diez vírgenes				
Los talentos				
El crecimiento de la semilla				
El buen samaritano				

<i>Parábolas</i>	<i>Mateo</i>	<i>Marcos</i>	<i>Lucas</i>	<i>Juan</i>
<i>El rico necio</i>				
<i>La higuera estéril</i>				
<i>La gran cena</i>				
<i>La oveja perdida</i>				
<i>El hijo pródigo</i>				
<i>El mayordomo infiel</i>				
<i>El rico y Lázaro</i>				
<i>La viuda y el juez injusto</i>				
<i>El fariseo y el publicano</i>				

Lee Mateo 5:43-48. Busca en el diccionario las siguientes palabras.

**Evangelio:**

---

---

---

---

---

**Bautismo:**

---

---

---

---

---

**Parábola:**

---

---

---

---

---

---

---

**Rabí:**

---

---

---

---

---

---

---

**Mesías:**

---

---

---

---

---

---

---

---

---

---

# Hechos

Investiga.

## 1. ¿Quién escribió este libro?

---

---

---

---

---

## 2. ¿Cuándo se escribió este libro?

---

---

---

---

### 3. ¿Para quién se escribió este libro?

---

---

---

---

---

#### **~~4. ¿Qué ocurre en este libro?~~**

This image shows a blank sheet of white paper with horizontal ruling lines. The lines are evenly spaced and run across the width of the page. There are no margins, text, or other markings on the paper.

## 5. ¿Cuándo ocurrió esto?

---

---

---

---

---

## 6. ¿Dónde ocurrió?

---

---

---

---

**7. ¿Cuál es el tema del libro?**

---

---

---

---

---

**8. ¿Cuántos capítulos tiene este libro?**

---

---

---

---

**9. ¿Qué tipo de libro es? Ejemplo: Históricos, pentateuco, etc.**

This image shows a blank sheet of white paper with horizontal ruling lines. The lines are evenly spaced and extend across the width of the page. There are no margins, text, or other markings on the paper.

**¿Cuáles son las enseñanzas más conocidas en Hechos?**

---



---



---



---



---



---



---



---

Investiga acerca de los apóstoles. Nota: No todos los espacios serán llenos para todos los apóstoles.

<b>NOMBRE</b>	<b>SOBRE-NOMBRE</b>	<b>PADRES</b>	<b>OCUPACIÓN</b>	<b>QUÉ ESCRIBIÓ</b>
<i>Simón</i>	<i>Pedro o Cefas</i>			
<i>Andrés</i>				
<i>Jacobo</i>	<i>Hijo del trueno</i>			
<i>Juan</i>	<i>Hijo del trueno</i>			
<i>Jacobo</i>				

NOMBRE	SOBRE- NOMBRE	PADRES	OCUPACIÓN	QUÉ ESCRIBIÓ
Judas	<i>Tadeo y Lebeo</i>			
Felipe				
Bartolomé	<i>Natanael</i>			
Mateo	<i>Leví</i>			
Tomás	<i>Dídimo</i>			
Simón	<i>Zelote</i>			
Judas	<i>Isariote</i>			

Investiga la vida del apóstol Pablo y contesta las siguientes preguntas.

**1. ¿Quién era Pablo antes de convertirse al cristianismo? ¿Cuál era su nombre?**

---

---

---

---

---

---

---

---

---

---

**2. ¿Cuál es el primer versículo que menciona a Pablo?**

---

---

---

---

---

**3. ¿Cómo se convirtió Pablo al cristianismo?**

---

---

---

---

---

---

---

---

---

---

---

---

---

---

---

---

**4. ¿Quién oró por él para que recuperará la vista?**

---

---

---

---

---

---

---

---

---

---

---

---

---

---

---

---

---

---

---

---

---

This image shows a full page of blank handwriting practice paper. It features multiple sets of horizontal lines, each set consisting of three lines: a solid top line, a dashed middle line, and a solid bottom line. These sets are repeated vertically down the entire page, providing a guide for letter height and placement. The background is white, and the lines are printed in a light gray or blue color. There is no text or other markings on the page.

# Romanos

Investiga.

## 1. ¿Quién escribió este libro?

---

---

---

---

---

## 2. ¿Cuándo se escribió este libro?

---

---

---

---

### 3. ¿Para quién se escribió este libro?

---

---

---

---

---

#### 4. ¿Qué ocurre en este libro?

This image shows a single sheet of white paper with horizontal blue or grey ruling lines. The lines are evenly spaced and run across the width of the page. There are no margins, text, or other markings on the paper.

## 5. ¿Cuándo ocurrió esto?

---

---

---

---

---

## 6. ¿Dónde ocurrió?

---

---

---

---

**7. ¿Cuál es el tema del libro?**

---

---

---

---

---

**8. ¿Cuántos capítulos tiene este libro?**

---

---

---

---

**9. ¿Qué tipo de libro es? Ejemplo: Históricos, pentateuco, etc.**

This image shows a blank sheet of white paper with horizontal ruling lines. The lines are evenly spaced and extend across the width of the page. There are no margins or other markings on the paper.

**¿Cuáles son las enseñanzas más conocidas en Romanos?**

---

---

---

---

---

---

---

---

Lee Romanos 1:8-17. Busca en el diccionario las siguientes palabras.

**Justicia:**

---

---

---

---

---

---

---

---

**Justificación:**

---

---

---

---

---

---

---

---

**Dones:**

---

---

---

---

---

---

---

---

**Epístola:**

---

---

---

---

---

Lee Romanos 5:12-21. Busca las siguientes palabras en la sopa de letras: JUSTICIA, JUSTIFICACION, DONES, EPISTOLA, CRISTO, ADAN, PABLO, CONDENACION.

<b>X</b>	<b>C</b>	<b>A</b>	<b>S</b>	<b>D</b>	<b>F</b>	<b>G</b>	<b>H</b>	<b>J</b>	<b>K</b>	<b>L</b>	<b>Ñ</b>	<b>Z</b>
<b>S</b>	<b>D</b>	<b>C</b>	<b>O</b>	<b>N</b>	<b>D</b>	<b>E</b>	<b>N</b>	<b>A</b>	<b>C</b>	<b>I</b>	<b>O</b>	<b>N</b>
<b>A</b>	<b>O</b>	<b>M</b>	<b>Q</b>	<b>W</b>	<b>E</b>	<b>P</b>	<b>I</b>	<b>S</b>	<b>T</b>	<b>O</b>	<b>L</b>	<b>A</b>
<b>V</b>	<b>N</b>	<b>G</b>	<b>A</b>	<b>D</b>	<b>A</b>	<b>N</b>	<b>Z</b>	<b>X</b>	<b>J</b>	<b>E</b>	<b>H</b>	<b>O</b>
<b>Q</b>	<b>E</b>	<b>J</b>	<b>A</b>	<b>R</b>	<b>D</b>	<b>I</b>	<b>N</b>	<b>J</b>	<b>V</b>	<b>B</b>	<b>N</b>	<b>M</b>
<b>D</b>	<b>S</b>	<b>H</b>	<b>J</b>	<b>K</b>	<b>L</b>	<b>Ñ</b>	<b>D</b>	<b>U</b>	<b>O</b>	<b>P</b>	<b>A</b>	<b>S</b>
<b>E</b>	<b>G</b>	<b>P</b>	<b>R</b>	<b>T</b>	<b>C</b>	<b>R</b>	<b>I</b>	<b>S</b>	<b>T</b>	<b>O</b>	<b>B</b>	<b>R</b>
<b>Y</b>	<b>U</b>	<b>A</b>	<b>J</b>	<b>K</b>	<b>L</b>	<b>Ñ</b>	<b>O</b>	<b>T</b>	<b>W</b>	<b>E</b>	<b>R</b>	<b>T</b>
<b>D</b>	<b>F</b>	<b>B</b>	<b>U</b>	<b>J</b>	<b>E</b>	<b>R</b>	<b>S</b>	<b>I</b>	<b>O</b>	<b>P</b>	<b>A</b>	<b>S</b>
<b>N</b>	<b>M</b>	<b>L</b>	<b>H</b>	<b>J</b>	<b>K</b>	<b>L</b>	<b>Ñ</b>	<b>C</b>	<b>X</b>	<b>C</b>	<b>V</b>	<b>B</b>
<b>E</b>	<b>N</b>	<b>O</b>	<b>E</b>	<b>V</b>	<b>A</b>	<b>Y</b>	<b>U</b>	<b>I</b>	<b>O</b>	<b>P</b>	<b>E</b>	<b>D</b>
<b>J</b>	<b>U</b>	<b>S</b>	<b>T</b>	<b>I</b>	<b>F</b>	<b>I</b>	<b>C</b>	<b>A</b>	<b>C</b>	<b>I</b>	<b>O</b>	<b>N</b>

# 1 y 2 Corintios

Investiga.

## 1. ¿Quién escribió estos libros?

---

---

---

---

---

## 2. ¿Cuándo se escribió estos libros?

---

---

---

---

### 3. ¿Para quién se escribió estos libros?

---

---

---

---

---

#### **4. ¿Qué ocurre en estos libros?**

This image shows a single sheet of white paper with horizontal blue or grey ruling lines. The lines are evenly spaced and run across the width of the page. There are no margins, text, or other markings on the paper.

## 5. ¿Cuándo ocurrió esto?

---

---

---

---

---

## 6. ¿Dónde ocurrió?

---

---

---

---

**7. ¿Cuál es el tema de los libros?**

---

---

---

---

---

### 8. ¿Cuántos capítulos tienen estos libros?

---

---

---

---

### 9. ¿Qué tipo de libros son? Ejemplo: Históricos, pentateuco, etc.

[illegible]

[illegible]

This image shows a full page of blank handwriting practice paper. It features multiple sets of horizontal lines. Each set consists of three lines: two outer lines and one central midline. The lines are evenly spaced across the entire page, providing a guide for letter height and placement. There are no margins, text, or other markings on the paper.

# Gálatas

Investiga.

## 1. ¿Quién escribió este libro?

---

---

---

---

---

## 2. ¿Cuándo se escribió este libro?

---

---

---

---

### 3. ¿Para quién se escribió este libro?

---

---

---

---

---

#### **~~4. ¿Qué ocurre en este libro?~~**

This image shows a single sheet of white paper with horizontal blue or grey ruling lines. The lines are evenly spaced and run across the width of the page. There are no margins, text, or other markings on the paper.

## 5. ¿Cuándo ocurrió esto?

---

---

---

---

---

## 6. ¿Dónde ocurrió?

---

---

---

---

**7. ¿Cuál es el tema del libro?**

---

---

---

---

---

**8. ¿Cuántos capítulos tiene este libro?**

---

---

---

---

**9. ¿Qué tipo de libro es? Ejemplo: Históricos, pentateuco, etc.**

This image shows a blank sheet of white paper with horizontal ruling lines. The lines are evenly spaced and extend across the width of the page. There are no margins, text, or other markings on the paper.

**¿Cuáles son las enseñanzas más conocidas en Gálatas?**

---



---



---



---



---




---



---

Lee Gálatas 6:1-10. Resuelve el siguiente crucigrama.



- 1. Autor de la carta de Gálatas.**
- 2. ¿A quién enfrentó Pablo en Antioquía?**
- 3. Somos justos a través de la \_\_\_\_\_.**
- 4. En el capítulo 5 Pablo habla de la \_\_\_\_\_ en Cristo.**
- 5. Número de capítulos en este libro.**

# Efesios

Investiga.

## 1. ¿Quién escribió este libro?

---

---

---

---

---

## 2. ¿Cuándo se escribió este libro?

---

---

---

---

### 3. ¿Para quién se escribió este libro?

---

---

---

---

---

#### 4. ¿Qué ocurre en este libro?

[illegible]

## 5. ¿Cuándo ocurrió esto?

---

---

---

---

---

## 6. ¿Dónde ocurrió?

---

---

---

---

**7. ¿Cuál es el tema del libro?**

---

---

---

---

---

**8. ¿Cuántos capítulos tiene este libro?**

---

---

---

---

**9. ¿Qué tipo de libro es? Ejemplo: Históricos, pentateuco, etc.**

[illegible]

**¿Cuáles son las enseñanzas más conocidas en Efesios?**

---



---



---



---



---



---



---

Lee Efesios 6:1-4. Busca las siguientes palabras en la sopa de letras: EFESIOS, BENDICIONES, HIJOS, PADRES, HONRAR, MANDAMIENTO, DISCIPLINA, INSTRUCCIÓN.

<b>X</b>	<b>C</b>	<b>A</b>	<b>S</b>	<b>E</b>	<b>F</b>	<b>E</b>	<b>S</b>	<b>I</b>	<b>O</b>	<b>S</b>	<b>Ñ</b>	<b>I</b>
<b>M</b>	<b>D</b>	<b>C</b>	<b>W</b>	<b>N</b>	<b>C</b>	<b>E</b>	<b>X</b>	<b>A</b>	<b>C</b>	<b>O</b>	<b>O</b>	<b>N</b>
<b>A</b>	<b>O</b>	<b>M</b>	<b>P</b>	<b>W</b>	<b>E</b>	<b>P</b>	<b>I</b>	<b>S</b>	<b>T</b>	<b>O</b>	<b>L</b>	<b>S</b>
<b>N</b>	<b>N</b>	<b>G</b>	<b>A</b>	<b>D</b>	<b>A</b>	<b>N</b>	<b>Z</b>	<b>X</b>	<b>J</b>	<b>E</b>	<b>H</b>	<b>T</b>
<b>D</b>	<b>E</b>	<b>J</b>	<b>D</b>	<b>R</b>	<b>D</b>	<b>I</b>	<b>N</b>	<b>J</b>	<b>V</b>	<b>B</b>	<b>I</b>	<b>R</b>
<b>A</b>	<b>S</b>	<b>H</b>	<b>R</b>	<b>K</b>	<b>E</b>	<b>F</b>	<b>J</b>	<b>K</b>	<b>Ñ</b>	<b>W</b>	<b>J</b>	<b>U</b>
<b>M</b>	<b>G</b>	<b>P</b>	<b>E</b>	<b>T</b>	<b>H</b>	<b>O</b>	<b>N</b>	<b>R</b>	<b>A</b>	<b>R</b>	<b>O</b>	<b>C</b>
<b>I</b>	<b>U</b>	<b>A</b>	<b>S</b>	<b>K</b>	<b>L</b>	<b>Ñ</b>	<b>O</b>	<b>T</b>	<b>W</b>	<b>E</b>	<b>S</b>	<b>C</b>
<b>E</b>	<b>F</b>	<b>B</b>	<b>U</b>	<b>J</b>	<b>E</b>	<b>R</b>	<b>S</b>	<b>I</b>	<b>O</b>	<b>P</b>	<b>A</b>	<b>I</b>
<b>N</b>	<b>M</b>	<b>D</b>	<b>I</b>	<b>S</b>	<b>C</b>	<b>I</b>	<b>P</b>	<b>L</b>	<b>I</b>	<b>N</b>	<b>A</b>	<b>O</b>
<b>T</b>	<b>N</b>	<b>O</b>	<b>E</b>	<b>V</b>	<b>A</b>	<b>Y</b>	<b>U</b>	<b>I</b>	<b>O</b>	<b>P</b>	<b>E</b>	<b>N</b>
<b>O</b>	<b>B</b>	<b>E</b>	<b>N</b>	<b>D</b>	<b>I</b>	<b>C</b>	<b>I</b>	<b>O</b>	<b>N</b>	<b>E</b>	<b>S</b>	<b>N</b>

# Filipenses

Investiga.

## 1. ¿Quién escribió este libro?

---

---

---

---

---

## 2. ¿Cuándo se escribió este libro?

---

---

---

---

### 3. ¿Para quién se escribió este libro?

---

---

---

---

---

#### 4. ¿Qué ocurre en este libro?

[illegible]

## 5. ¿Cuándo ocurrió esto?

---

---

---

---

---

## 6. ¿Dónde ocurrió?

---

---

---

---

**7. ¿Cuál es el tema del libro?**

---

---

---

---

---

**8. ¿Cuántos capítulos tiene este libro?**

---

---

---

---

**9. ¿Qué tipo de libro es? Ejemplo: Históricos, pentateuco, etc.**

This image shows a blank sheet of white paper with horizontal ruling lines. The lines are evenly spaced and extend across the width of the page. There are no margins, text, or other markings on the paper.

**¿Cuáles son las enseñanzas más conocidas en Filipenses?**

---



---



---



---



---



---



---

Lee Filipenses 3:12-21. Busca las siguientes palabras en la sopa de letras: FILIPENSES, HUMILDAD, CRISTO, CARRERA, PREMIO, SALVADOR.

<b>X</b>	<b>C</b>	<b>H</b>	<b>S</b>	<b>P</b>	<b>R</b>	<b>E</b>	<b>M</b>	<b>I</b>	<b>O</b>	<b>S</b>	<b>Ñ</b>	<b>I</b>
<b>M</b>	<b>D</b>	<b>U</b>	<b>W</b>	<b>N</b>	<b>C</b>	<b>A</b>	<b>R</b>	<b>R</b>	<b>E</b>	<b>R</b>	<b>A</b>	<b>N</b>
<b>A</b>	<b>O</b>	<b>M</b>	<b>T</b>	<b>W</b>	<b>E</b>	<b>D</b>	<b>R</b>	<b>S</b>	<b>T</b>	<b>O</b>	<b>L</b>	<b>S</b>
<b>P</b>	<b>N</b>	<b>I</b>	<b>A</b>	<b>D</b>	<b>A</b>	<b>N</b>	<b>Z</b>	<b>X</b>	<b>J</b>	<b>E</b>	<b>H</b>	<b>R</b>
<b>D</b>	<b>F</b>	<b>L</b>	<b>U</b>	<b>R</b>	<b>D</b>	<b>I</b>	<b>N</b>	<b>J</b>	<b>V</b>	<b>B</b>	<b>I</b>	<b>R</b>
<b>A</b>	<b>S</b>	<b>D</b>	<b>R</b>	<b>C</b>	<b>R</b>	<b>I</b>	<b>S</b>	<b>T</b>	<b>O</b>	<b>W</b>	<b>J</b>	<b>U</b>
<b>R</b>	<b>G</b>	<b>A</b>	<b>E</b>	<b>T</b>	<b>H</b>	<b>O</b>	<b>Y</b>	<b>R</b>	<b>A</b>	<b>R</b>	<b>O</b>	<b>E</b>
<b>I</b>	<b>U</b>	<b>D</b>	<b>S</b>	<b>A</b>	<b>L</b>	<b>V</b>	<b>A</b>	<b>D</b>	<b>O</b>	<b>R</b>	<b>S</b>	<b>C</b>
<b>E</b>	<b>F</b>	<b>B</b>	<b>U</b>	<b>J</b>	<b>E</b>	<b>R</b>	<b>S</b>	<b>I</b>	<b>O</b>	<b>P</b>	<b>A</b>	<b>I</b>
<b>N</b>	<b>M</b>	<b>D</b>	<b>I</b>	<b>D</b>	<b>C</b>	<b>G</b>	<b>P</b>	<b>P</b>	<b>I</b>	<b>N</b>	<b>A</b>	<b>T</b>
<b>T</b>	<b>N</b>	<b>O</b>	<b>E</b>	<b>V</b>	<b>A</b>	<b>Y</b>	<b>U</b>	<b>I</b>	<b>O</b>	<b>P</b>	<b>E</b>	<b>N</b>
<b>O</b>	<b>B</b>	<b>F</b>	<b>I</b>	<b>L</b>	<b>I</b>	<b>P</b>	<b>E</b>	<b>N</b>	<b>S</b>	<b>E</b>	<b>S</b>	<b>N</b>

# Colossenses

Investiga.

## 1. ¿Quién escribió este libro?

---

---

---

---

---

## 2. ¿Cuándo se escribió este libro?

---

---

---

---

### 3. ¿Para quién se escribió este libro?

---

---

---

---

---

#### 4. ¿Qué ocurre en este libro?

This image shows a blank sheet of white paper with horizontal ruling lines. The lines are evenly spaced and run across the width of the page. There are no margins, text, or other markings on the paper.

## 5. ¿Cuándo ocurrió esto?

---

---

---

---

---

## 6. ¿Dónde ocurrió?

---

---

---

---

**7. ¿Cuál es el tema del libro?**

---

---

---

---

---

**8. ¿Cuántos capítulos tiene este libro?**

---

---

---

---

**9. ¿Qué tipo de libro es? Ejemplo: Históricos, pentateuco, etc.**

This image shows a blank sheet of white paper with horizontal ruling lines. The lines are evenly spaced and extend across the width of the page. There are no margins, text, or other markings on the paper.

**¿Cuáles son las enseñanzas más conocidas en Colosenses?**

---



---



---



---



---



---



---



---

Lee Colosense 4:1-12. Busca las siguientes palabras en la sopa de letras: COLOSENSES, COLOSAS, ORACIÓN, LEYES, CARTA, SANTOS, SANTIDAD, ESPIRITU SANTO.

W	E	O	R	A	C	I	O	N	C	S	F	C
X	C	H	S	P	S	A	N	T	O	A	Ñ	O
M	A	U	W	N	C	A	R	R	E	N	A	L
C	O	L	O	S	E	N	S	E	S	T	L	O
P	T	I	A	D	A	N	Z	X	J	O	H	S
D	A	L	U	R	D	I	N	J	V	S	I	A
A	S	D	R	C	R	I	S	T	O	W	J	S
E	S	P	I	R	I	T	U	S	A	N	T	O
I	U	D	S	A	L	V	A	D	O	R	S	C
E	F	B	U	J	E	R	S	I	O	P	A	I
N	S	A	N	T	I	D	A	D	I	N	A	T
T	C	A	R	T	A	Y	U	I	O	P	E	N
O	B	F	I	L	E	Y	E	S	S	E	S	N

# 1 y 2 Tesalonicenses

Investiga.

## 1. ¿Quién escribió estos libros?

---

---

---

---

---

## 2. ¿Cuándo se escribió estos libros?

---

---

---

---

---

### 3. ¿Para quién se escribió estos libros?

---

---

---

---

#### **4. ¿Qué ocurre en estos libros?**

[illegible]

## 5. ¿Cuándo ocurrió esto?

---

---

---

---

---

## 6. ¿Dónde ocurrió?

---

---

---

---

**7. ¿Cuál es el tema de los libros?**

---

---

---

---

---

## 8. ¿Cuántos capítulos tienen estos libros?

---

---



---

---

### 9. ¿Qué tipo de libros son? Ejemplo: Históricos, pentateuco, etc.

[illegible]

**¿Cuáles son las enseñanzas más conocidas en 1 y 2 Tesalonicenses? Haz un dibujo.**




---

---

---

---

1



- 1. Autor de la carta a los Tesalonicenses.**
- 2. ¿A cuál iglesia se le escribió la carta?**
- 3. Dios nos da al \_\_\_\_\_ Santo.**
- 4. Escribió la carta con Pablo.**
- 5. Pablo era un \_\_\_\_\_.**

# 1 y 2 Timoteo

Investiga.

## 1. ¿Quién escribió estos libros?

---

---

---

---

---

## 2. ¿Cuándo se escribió estos libros?

---

---

---

---

### 3. ¿Para quién se escribió estos libros?

---

---

---

---

---

#### **4. ¿Qué ocurre en estos libros?**

This image shows a single sheet of white paper with horizontal blue or grey ruling lines. The lines are evenly spaced and run across the width of the page. There are no margins, text, or other markings on the paper.

## 5. ¿Cuándo ocurrió esto?

---

---

---

---

---

## 6. ¿Dónde ocurrió?

---

---

---

---

**7. ¿Cuál es el tema de los libros?**

---

---

---

---

---

## 8. ¿Cuántos capítulos tienen estos libros?

---

---

---

---

### 9. ¿Qué tipo de libros son? Ejemplo: Históricos, pentateuco, etc.

This image shows a blank sheet of white paper with horizontal ruling lines. The lines are evenly spaced and extend across the width of the page. There are no margins, text, or other markings on the paper.

**¿Cuáles son las enseñanzas más conocidas en 1 y 2 Timoteo?**

---



---



---



---



---



---



---

Lee 1 Timoteo 1:12-17. Busca las siguientes palabras en la sopa de letras: TIMOTEO, PABLO, APÓSTOL, CRISTO, MEDIADOR, JOVEN, PODER, AMOR.

W	E	O	R	A	P	O	S	T	O	L	F	J
X	C	H	S	P	S	A	N	T	O	A	Ñ	O
M	A	U	W	N	C	A	R	R	E	N	A	V
C	O	P	O	D	E	R	S	E	S	T	L	E
P	T	I	A	D	A	N	Z	X	J	O	H	N
A	A	L	U	R	D	I	N	J	V	S	I	A
B	S	D	R	C	R	I	S	T	O	W	J	S
L	S	P	I	R	A	M	O	R	A	N	T	O
O	U	D	T	I	M	O	T	E	O	R	S	C
E	F	B	U	J	E	R	S	I	O	P	A	I
N	S	A	N	T	I	D	A	D	I	N	A	T
T	M	E	D	I	A	D	O	R	O	P	E	N
O	B	F	I	L	D	Y	E	S	S	E	S	N

# Tito

Investiga.

## 1. ¿Quién escribió este libro?

---

---

---

---

---

## 2. ¿Cuándo se escribió este libro?

---

---

---

---

---

### 3. ¿Para quién se escribió este libro?

---

---

---

---

#### **~~4. ¿Qué ocurre en este libro?~~**

This image shows a blank sheet of white paper with horizontal ruling lines. The lines are evenly spaced and run across the width of the page. There are no margins, text, or other markings on the paper.

## 5. ¿Cuándo ocurrió esto?

---

---

---

---

---

## 6. ¿Dónde ocurrió?

---

---

---

---

**7. ¿Cuál es el tema del libro?**

---

---

---

---

---

**8. ¿Cuántos capítulos tiene este libro?**

---

---

---

---

**9. ¿Qué tipo de libro es? Ejemplo: Históricos, pentateuco, etc.**

[illegible]

Lee el libro completo de Tito, puedes dividirlo en varios días. Usa la parte de abajo para tomar notas acerca de esta carta. Cuando hayas terminado de leerlo harás un “Reporte de Lectura”.

**Notas:**



A series of horizontal dotted lines for taking notes, spanning the width of the page below the 'Notas:' header.



# Reporte de Lectura

Título del Libro: \_\_\_\_\_

Nombre del Autor: \_\_\_\_\_

Personaje Principal: \_\_\_\_\_

Otros Personajes: \_\_\_\_\_

\_\_\_\_\_

\_\_\_\_\_

\_\_\_\_\_

\_\_\_\_\_

Síntesis del texto: \_\_\_\_\_

\_\_\_\_\_

\_\_\_\_\_

\_\_\_\_\_

\_\_\_\_\_

\_\_\_\_\_

\_\_\_\_\_

\_\_\_\_\_

\_\_\_\_\_

\_\_\_\_\_

\_\_\_\_\_

\_\_\_\_\_

\_\_\_\_\_

\_\_\_\_\_

\_\_\_\_\_



# Filemón

Investiga.

## 1. ¿Quién escribió este libro?

---

---

---

---

---

---

## 2. ¿Cuándo se escribió este libro?

---

---

---

---

---

### 3. ¿Para quién se escribió este libro?

---

---

---

---

#### 4. ¿Qué ocurre en este libro?

This image shows a blank sheet of white paper with horizontal ruling lines. The lines are evenly spaced and run across the width of the page. There are no margins, text, or other markings on the paper.

## 5. ¿Cuándo ocurrió esto?

---

---

---

---

---

## 6. ¿Dónde ocurrió?

---

---

---

---

**7. ¿Cuál es el tema del libro?**

---

---

---

---

---

**8. ¿Cuántos capítulos tiene este libro?**

---

---

---

---

**9. ¿Qué tipo de libro es? Ejemplo: Históricos, pentateuco, etc.**

This image shows a blank sheet of white paper with horizontal ruling lines. The lines are evenly spaced and extend across the width of the page. There are no margins, text, or other markings on the paper.

[illegible]

Pablo.

180



# Hebreos

Investiga.

## 1. ¿Quién escribió este libro?

---

---

---

---

---

## 2. ¿Cuándo se escribió este libro?

---

---

---

---

---

### 3. ¿Para quién se escribió este libro?

---

---

---

---

#### **~~4. ¿Qué ocurre en este libro?~~**

This image shows a blank sheet of white paper with horizontal ruling lines. The lines are evenly spaced and run across the width of the page. There are no margins, text, or other markings on the paper.

## 5. ¿Cuándo ocurrió esto?

---

---

---

---

---

## 6. ¿Dónde ocurrió?

---

---

---

---

**7. ¿Cuál es el tema del libro?**

---

---

---

---

---

**8. ¿Cuántos capítulos tiene este libro?**

---

---

---

---

**9. ¿Qué tipo de libro es? Ejemplo: Históricos, pentateuco, etc.**

[illegible]

**¿Cuáles son las enseñanzas más conocidas en Hebreos?**

---



---



---



---



---



---



---

Lee Hebreos 11. Busca las siguientes palabras en la sopa de letras: HEBREOS, CRISTIANOS, JUDIOS, JESUS, MESIAS, FE, ABEL, ENOC, NOE, ABRAHAM, ISAAC, JACOB, SARA, JOSE, MOISES.

W	C	R	I	S	T	I	A	N	O	S	F	J
X	J	H	S	P	S	A	R	A	O	A	Ñ	U
M	A	U	W	N	C	A	R	R	E	N	A	D
C	C	A	B	R	A	H	A	M	S	T	L	I
P	O	I	A	D	A	N	Z	X	J	O	H	O
A	B	L	U	R	D	I	N	J	V	S	I	S
B	S	D	R	M	E	S	I	A	S	W	J	M
E	S	P	I	R	A	M	O	R	A	F	E	O
L	U	D	T	J	E	S	U	S	O	R	S	I
E	F	B	U	J	E	R	S	I	O	P	A	S
N	O	E	N	T	I	D	J	O	S	E	A	E
T	H	E	B	R	E	O	S	R	O	P	E	S
I	S	A	A	C	D	Y	E	N	O	C	S	N

# Santiago

Investiga.

## 1. ¿Quién escribió este libro?

---

---

---

---

---

## 2. ¿Cuándo se escribió este libro?

---

---

---

---

### 3. ¿Para quién se escribió este libro?

---

---

---

---

---

#### 4. ¿Qué ocurre en este libro?

This image shows a single sheet of white paper with horizontal blue or grey ruling lines. The lines are evenly spaced and run across the width of the page. There are no margins, text, or other markings on the paper.

## 5. ¿Cuándo ocurrió esto?

---

---

---

---

---

## 6. ¿Dónde ocurrió?

---

---

---

---

**7. ¿Cuál es el tema del libro?**

---

---

---

---

---

**8. ¿Cuántos capítulos tiene este libro?**

---

---

---

---

**9. ¿Qué tipo de libro es? Ejemplo: Históricos, pentateuco, etc.**

[illegible]

**¿Cuáles son las enseñanzas más conocidas en Santiago?**

---



---



---



---



---



---

Lee Santiago 1:19-27. Busca las siguientes palabras en la sopa de letras: SANTIAGO, JUDIOS, HERMANOS, HUMILDAD, OBEDIENCIA, LENGUA, DIOS, ESPEJO.

W	C	I	O	B	E	D	I	E	N	C	I	A
X	J	H	S	P	S	A	R	A	O	A	Ñ	R
M	A	U	W	N	C	A	R	R	E	N	A	R
C	C	A	B	R	E	S	P	E	J	O	L	J
P	O	I	A	D	A	N	Z	X	J	O	H	U
A	B	L	U	R	D	I	N	J	V	S	I	D
H	U	M	I	L	D	A	D	A	S	W	J	I
L	E	N	G	U	A	M	O	R	A	F	E	O
L	U	D	H	E	R	M	A	N	O	S	S	S
E	F	B	U	J	E	R	S	I	O	P	A	S
N	O	E	N	T	I	D	J	O	S	E	A	E
T	H	E	B	S	A	N	T	I	A	G	O	S
I	S	D	I	O	S	Y	E	N	O	C	S	N

# 1 y 2 Pedro

Investiga.

## 1. ¿Quién escribió estos libros?

---

---

---

---

---

## 2. ¿Cuándo se escribió estos libros?

---

---

---

---

### 3. ¿Para quién se escribió estos libros?

---

---

---

---

---

#### **4. ¿Qué ocurre en estos libros?**

This image shows a blank sheet of white paper with horizontal ruling lines. The lines are evenly spaced and run across the width of the page. There are no margins, text, or other markings on the paper.

## 5. ¿Cuándo ocurrió esto?

---

---

---

---

---

## 6. ¿Dónde ocurrió?

---

---

---

---

**7. ¿Cuál es el tema de los libros?**

---

---

---

---

---

## 8. ¿Cuántos capítulos tienen estos libros?

---

---

---

---

### 9. ¿Qué tipo de libros son? Ejemplo: Históricos, pentateuco, etc.

[illegible]

**¿Cuáles son las enseñanzas más conocidas en 1 y 2 Pedro?**

---



---



---



---



---



---



---

Lee 1 Pedro 5:1-11. Busca las siguientes palabras en la sopa de letras: PEDRO, APÓSTOL, ANCIANO, AUTORIDAD, EJEMPLO, PASTOR, ENEMIGO, DIABLO.

W	E	O	R	A	P	O	S	T	O	L	F	J
X	C	H	E	J	E	M	P	L	O	A	Ñ	O
M	A	U	W	N	C	A	R	R	E	N	A	P
A	O	P	A	E	N	E	M	I	G	O	L	E
U	P	I	A	D	A	N	Z	X	J	O	H	D
T	A	L	U	R	D	I	N	J	V	S	I	R
O	S	D	R	C	R	E	N	T	O	W	J	O
R	T	D	I	A	B	L	O	R	A	N	T	O
I	O	D	T	I	M	O	T	E	O	R	S	C
D	R	B	U	J	E	R	S	I	O	P	A	I
A	S	A	N	O	P	D	A	D	I	N	A	T
D	M	E	D	I	A	N	C	I	A	N	O	N
O	B	F	I	L	D	Y	E	S	S	E	S	N

# 1, 2 y 3 Juan

Investiga.

## 1. ¿Quién escribió estos libros?

---

---

---

---

---

---

## 2. ¿Cuándo se escribió estos libros?

---

---

---

---

### 3. ¿Para quién se escribió estos libros?

---

---

---

---

#### **4. ¿Qué ocurre en estos libros?**

This image shows a single sheet of white paper with horizontal ruling lines. The lines are evenly spaced and run across the width of the page. There are no margins, text, or other markings on the paper.

## 5. ¿Cuándo ocurrió esto?

---

---

---

---

---

## 6. ¿Dónde ocurrió?

---

---

---

---

**7. ¿Cuál es el tema de los libros?**

---

---

---

---

---

### 8. ¿Cuántos capítulos tienen estos libros?

---

---

---

---

### 9. ¿Qué tipo de libros son? Ejemplo: Históricos, pentateuco, etc

This image shows a blank sheet of white paper with horizontal ruling lines. The lines are evenly spaced and extend across the width of the page. There are no margins, text, or other markings on the paper.

¿Cuáles son las enseñanzas más conocidas en 1, 2 y 3 Juan?

---



---



---



---



---



---



---



---

Lee 1 Juan 4:7-19. Busca las siguientes palabras en la sopa de letras: JUAN, AMOR, DIOS, HIJO, CONOCE, TEMOR, PERFECTO, HERMANO.

A	M	O	R	A	P	O	S	H	P	L	F	J
X	C	H	S	P	S	A	N	T	O	A	Ñ	U
M	A	U	W	N	C	A	R	R	E	N	A	A
C	O	P	T	E	M	O	R	E	S	T	L	N
P	T	I	A	D	A	N	Z	X	J	O	H	N
E	A	L	U	R	D	H	N	J	V	S	I	A
R	S	D	R	C	D	I	O	S	O	W	J	S
F	S	P	I	R	A	J	O	R	A	N	T	O
E	U	D	T	I	M	O	T	E	O	R	S	C
C	F	B	U	J	E	R	S	I	O	P	A	I
T	S	A	H	E	R	M	A	N	O	N	A	T
O	M	E	D	C	O	N	O	C	E	P	E	N
O	B	F	I	L	D	Y	E	S	S	E	S	N

# Judas

Investiga.

## 1. ¿Quién escribió este libro?

---

---

---

---

---

## 2. ¿Cuándo se escribió este libro?

---

---

---

---

### 3. ¿Para quién se escribió este libro?

---

---

---

---

---

#### 4. ¿Qué ocurre en este libro?

This image shows a blank sheet of white paper with horizontal ruling lines. The lines are evenly spaced and extend across the width of the page. There are no margins, text, or other markings on the paper.

## 5. ¿Cuándo ocurrió esto?

---

---

---

---

---

## 6. ¿Dónde ocurrió?

---

---

---

---

**7. ¿Cuál es el tema del libro?**

---

---

---

---

---

**8. ¿Cuántos capítulos tiene este libro?**

---

---

---

---

**9. ¿Qué tipo de libro es? Ejemplo: Históricos, pentateuco, etc.**

This image shows a blank sheet of white paper with horizontal ruling lines. The lines are evenly spaced and extend across the width of the page. There are no margins, text, or other markings on the paper.

Lee el libro de Judas. Usa la parte de abajo para tomar notas acerca de esta carta. Cuando hayas terminado de leerlo harás un “Reporte de Lectura”.

## Notas:





# Reporte de Lectura

Título del Libro: \_\_\_\_\_

Nombre del Autor: \_\_\_\_\_

Personaje Principal: \_\_\_\_\_

Otros Personajes: \_\_\_\_\_

\_\_\_\_\_

\_\_\_\_\_

\_\_\_\_\_

\_\_\_\_\_

Síntesis del texto: \_\_\_\_\_

\_\_\_\_\_

\_\_\_\_\_

\_\_\_\_\_

\_\_\_\_\_

\_\_\_\_\_

\_\_\_\_\_

\_\_\_\_\_

\_\_\_\_\_

\_\_\_\_\_

\_\_\_\_\_

\_\_\_\_\_

\_\_\_\_\_

\_\_\_\_\_

\_\_\_\_\_



# Apocalipsis

Investiga.

## 1. ¿Quién escribió este libro?

---

---

---

---

---

## 2. ¿Cuándo se escribió este libro?

---

---

---

---

### 3. ¿Para quién se escribió este libro?

---

---

---

---

---

#### 4. ¿Qué ocurre en este libro?

This image shows a blank sheet of white paper with horizontal ruling lines. The lines are evenly spaced and run across the width of the page. There are no margins, text, or other markings on the paper.

## 5. ¿Cuándo ocurrió esto?

---

---

---

---

---

## 6. ¿Dónde ocurrió?

---

---

---

---

**7. ¿Cuál es el tema del libro?**

---

---

---

---

---

**8. ¿Cuántos capítulos tiene este libro?**

---

---

---

---

**9. ¿Qué tipo de libro es? Ejemplo: Históricos, pentateuco, etc.**

This image shows a blank sheet of white paper with horizontal ruling lines. The lines are evenly spaced and extend across the width of the page. There are no margins, text, or other markings on the paper.

[illegible]

This image shows a full page of blank handwriting practice paper. It features multiple sets of horizontal lines. Each set consists of three lines: two outer lines in a light blue color and a central baseline in a darker blue color. These sets are repeated down the entire page, providing a guide for letter height and placement. The paper itself is white and has no other markings or text.

